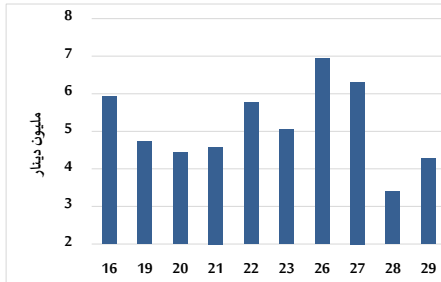


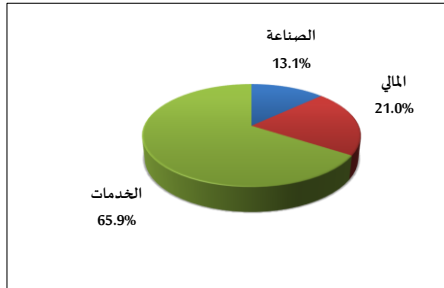
خلاصة البيانات الاحصائية لبورصة عمان

الأربعاء 2025/1/29

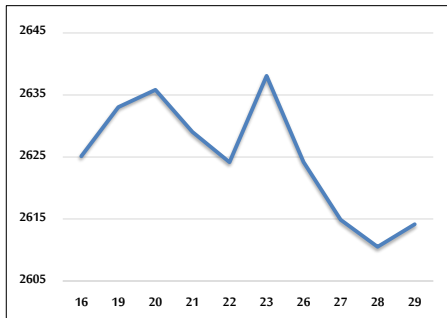
حجم التداول اليومي من 1/16 لغاية 1/29 2025/1/29



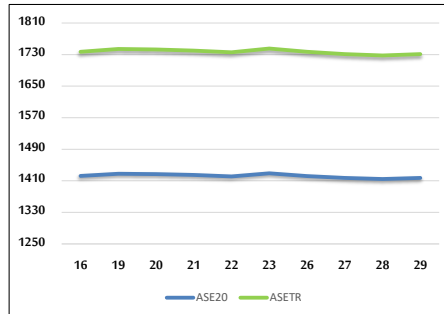
التوزيع القطاعي لحجم التداول ليوم الأربعاء 2025/1/29



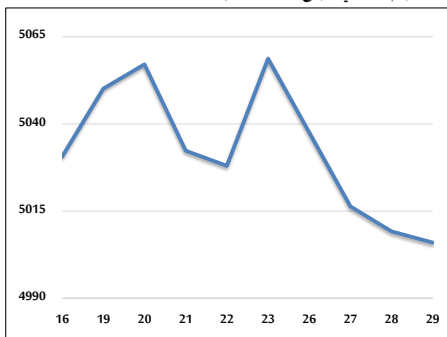
الرقم القياسي العام المرجح بالأسهم الحرة من 1/16 لغاية 1/29 2025/1/29



الرقم القياسي المرجح بالأسهم الحرة ASE20 و ASETR من 1/16 لغاية 1/29 2025/1/29



الرقم القياسي المرجح بالقيمة السوقية من 1/16 لغاية 1/29 2025/1/29



حجم التداول (دينار)

التغير (%)	التغير	2025	2024	
-76.46%	-13,928,338	4,287,401	18,215,739	يومي
41.96%	40,363,407	136,550,421	96,187,014	تراكمي (1/29-1/2)
41.96%	40,363,407	136,550,421	96,187,014	تراكمي (1/29-1/2)

عدد الأسهم المتداولة

التغير (%)	التغير	2025	2024	
-81.11%	-10,418,331	2,425,906	12,844,237	يومي
-17.46%	-15,098,169	71,350,738	86,448,907	تراكمي (1/29-1/2)
-17.46%	-15,098,169	71,350,738	86,448,907	تراكمي (1/29-1/2)

عدد العقود المنفذة

التغير (%)	التغير	2025	2024	
-8.29%	-193	2,135	2,328	يومي
-15.38%	-8,297	45,633	53,930	تراكمي (1/29-1/2)
-15.38%	-8,297	45,633	53,930	تراكمي (1/29-1/2)

بعض النسب المالية للبورصة (2025/1/29)

القطاع	القيمة السوقية إلى العائد P/E	القيمة السوقية إلى القيمة الدفترية	الأرباح الموزعة إلى القيمة السوقية (%)	معدل دوران
القطاع المالي	8.727	0.804	5.551	0.021
قطاع الخدمات	13.356	1.331	5.828	0.104
قطاع الصناعة	10.913	1.812	6.225	0.031
جميع القطاعات	9.377	1.108	6.119	0.039

الرقم القياسي العام لأسعار الاسهم المرجح بالقيمة السوقية للأسهم الحرة (1000=1999)

التغير	الأربعاء		الثلاثاء		الرقم القياسي العام
	اليوم السابق	29/01/2025	28/01/2025	27/01/2025	
بداية العام	0.14%	2614.2	2610.5	2610.5	الرقم القياسي العام
	0.19%	2755.6	2750.4	2750.4	القطاع المالي
	0.11%	1763.9	1762.0	1762.0	قطاع الخدمات
	-0.24%	5978.7	5993.3	5993.3	قطاع الصناعة

الرقم القياسي لأسعار الاسهم المرجح بالقيمة السوقية للأسهم الحرة ASE20 (2014=1000)

التغير	الأربعاء	الثلاثاء
	1417.3	1414.6

مؤشر العائد الكلي ASETR (1074=2021)

التغير	الأربعاء	الثلاثاء
	1731.1	1727.7

الرقم القياسي لأسعار الاسهم المرجح بالقيمة السوقية (1000=1991)

التغير	الأربعاء		الثلاثاء		الرقم القياسي العام
	اليوم السابق	29/01/2025	28/01/2025	27/01/2025	
بداية العام	-0.06%	5006.0	5009.2	5009.2	الرقم القياسي العام
	0.11%	6946.7	6939.1	6939.1	قطاع البنوك
	-0.18%	1380.0	1382.4	1382.4	قطاع التأمين
	-0.36%	891.7	894.9	894.9	قطاع الخدمات
	-0.18%	7533.3	7546.7	7546.7	قطاع الصناعة

الرقم القياسي المرجح بالقيمة السوقية للأسهم الحرة حسب الأسواق (1000=2012)

التغير	الأربعاء		الثلاثاء		الرقم القياسي العام
	اليوم السابق	29/01/2025	28/01/2025	27/01/2025	
بداية العام	0.18%	1471.0	1468.3	1468.3	السوق الأول
	-0.28%	829.8	832.2	832.2	السوق الثاني

القيمة السوقية (دينار)

التغير	الأربعاء	الثلاثاء
	18,960,659,061	18,983,202,139