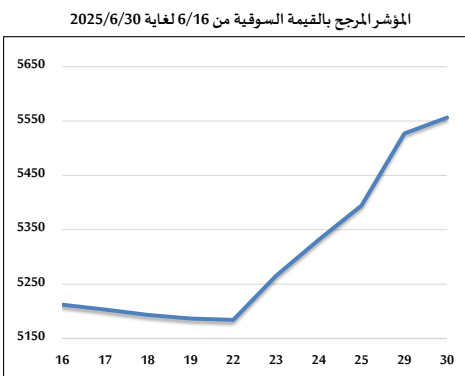
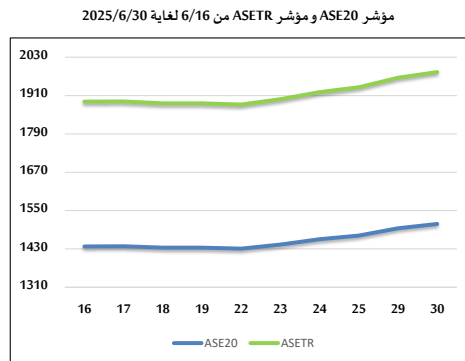
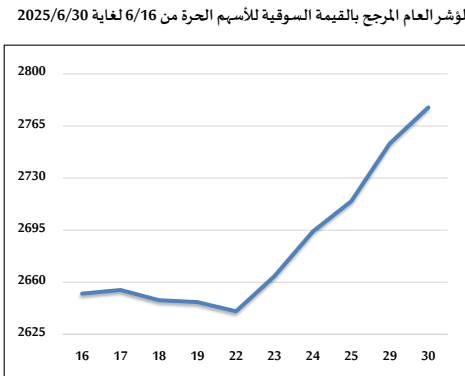
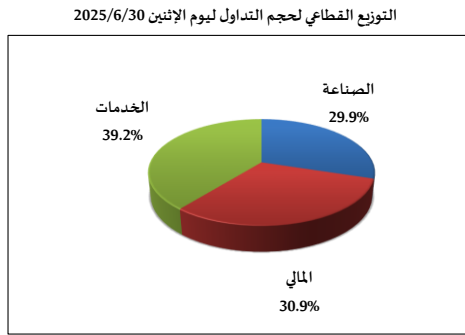
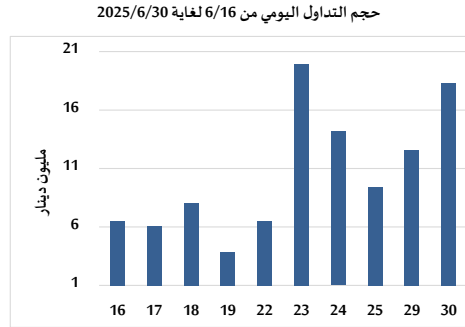


خلاصة البيانات الاحصائية لبورصة عمان

الإثنين 2025/6/30



حجم التداول (دينار)

التغير (%)	التغير	2025	2024	
341.20%	14,149,517	18,296,501	4,146,984	يومي
154.16%	100,891,722	166,336,751	65,445,029	تراكمي (6/30-6/1)
37.23%	231,631,120	853,852,667	622,221,547	تراكمي (6/30-1/2)

عدد الأسهم المتداولة

التغير (%)	التغير	2025	2024	
51.43%	2,294,797	6,756,869	4,462,072	يومي
28.89%	14,954,739	66,726,005	51,771,266	تراكمي (6/30-6/1)
-0.48%	-2,048,485	426,259,340	428,307,825	تراكمي (6/30-1/2)

عدد العقود المنفذة

التغير (%)	التغير	2025	2024	
91.29%	2,002	4,195	2,193	يومي
34.50%	11,972	46,671	34,699	تراكمي (6/30-6/1)
-0.72%	-1,989	275,270	277,259	تراكمي (6/30-1/2)

بعض النسب المالية للبورصة (2025/6/30)

القطاع	القيمة السوقية إلى P/E العائد	القيمة الدفترية	الأرباح الموزعة إلى القيمة السوقية (%)	معدل الدوران (%)
القطاع المالي	7.950	0.821	6.135	0.081
قطاع الخدمات	13.365	1.183	6.022	0.194
قطاع الصناعة	12.282	2.002	6.102	0.124
جميع القطاعات	9.380	1.145	6.396	0.109

المؤشر العام المرجح بالقيمة السوقية للأسهم الحرة (1000=1999) ASEGI

التغير	الإثنين		الأحد		
	30/06/2025	29/06/2025			
بداية العام	11.60%	0.88%	2777.5	2753.2	المؤشر العام ASEGI
اليوم السابق	8.18%	0.40%	2867.8	2856.4	القطاع المالي
	7.07%	2.02%	1813.1	1777.2	قطاع الخدمات
	24.58%	0.56%	6890.7	6852.6	قطاع الصناعة

المؤشر المرجح بالقيمة السوقية للأسهم الحرة (1000=2014) ASE20

التغير	اليوم السابق	الإثنين	الأحد
12.22%	0.92%	1508.2	1494.5

مؤشر العائد الكلي (1074=2021) ASETR

التغير	اليوم السابق	الإثنين	الأحد
20.83%	0.92%	1983.5	1965.4

المؤشر المرجح بالقيمة السوقية (1000=1991)

التغير	الإثنين		الأحد		
	30/06/2025	29/06/2025			
بداية العام	19.92%	0.53%	5556.4	5527.0	المؤشر العام
اليوم السابق	14.92%	0.42%	7531.3	7499.9	قطاع البنوك
	17.37%	0.84%	1615.1	1601.6	قطاع التأمين
	6.56%	0.90%	920.3	912.0	قطاع الخدمات
	29.08%	0.56%	8698.5	8650.2	قطاع الصناعة

مؤشرات الأسواق المرجحة بالقيمة السوقية للأسهم الحرة (1000=2012)

التغير	الإثنين		الأحد		
	30/06/2025	29/06/2025			
بداية العام	11.91%	0.88%	1561.9	1548.3	السوق الأول
اليوم السابق	3.91%	0.58%	865.1	860.1	السوق الثاني

القيمة السوقية (دينار)

التغير	اليوم السابق	الإثنين	الأحد
18.07%	0.50%	20,846,897,668	20,743,322,284