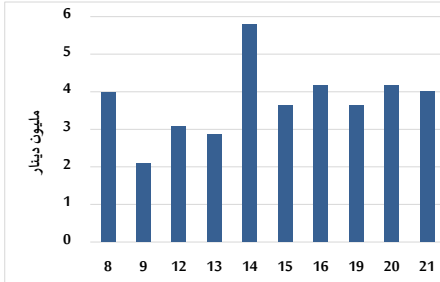


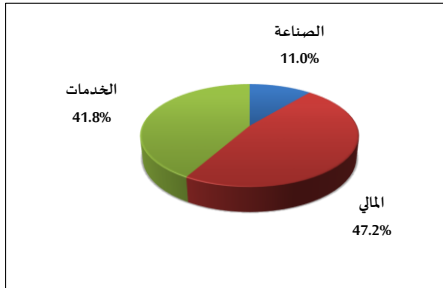
خلاصة البيانات الإحصائية لبورصة عمان

الثلاثاء 2024/5/21

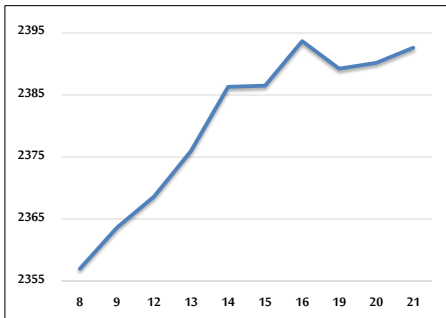
حجم التداول اليومي من 5/8 لغاية 2024/5/21



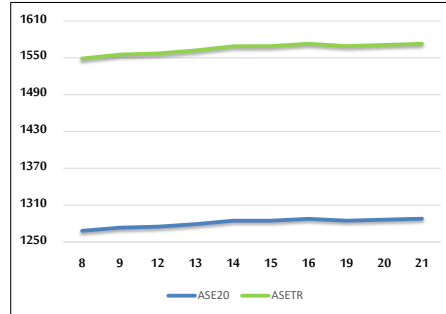
التوزيع القطاعي لحجم التداول ليوم الثلاثاء 2024/5/21



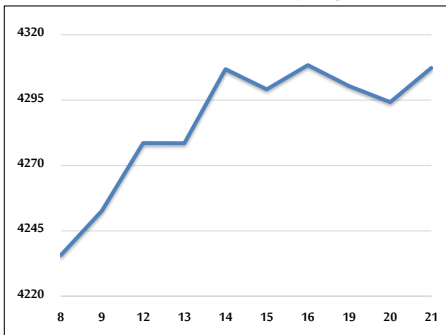
الرقم القياسي العام المرجح بالأشهر الحرة من 5/8 لغاية 2024/5/21



الرقم القياسي المرجح بالأشهر الحرة ASE20 وASETR من 5/8 لغاية 2024/5/21



الرقم القياسي المرجح بالقيمة السوقية من 5/8 لغاية 2024/5/21



حجم التداول (دينار)

التغير (%)	التغير	2024	2023	
-2.51%	-103,289	4,013,946	4,117,235	يومي
-34.47%	-26,977,697	51,293,267	78,270,964	تراكمي (5/21-5/1)
-40.15%	-290,568,342	433,217,683	723,786,025	تراكمي (5/21-1/2)

عدد الأسهم المتداولة

التغير (%)	التغير	2024	2023	
-41.05%	-2,097,361	3,012,196	5,109,557	يومي
-47.14%	-34,050,828	38,176,843	72,227,671	تراكمي (5/21-5/1)
-30.52%	-145,554,772	331,381,953	476,936,725	تراكمي (5/21-1/2)

عدد العقود المنفذة

التغير (%)	التغير	2024	2023	
-14.53%	-412	2,424	2,836	يومي
-26.38%	-11,553	32,249	43,802	تراكمي (5/21-5/1)
-25.10%	-75,630	225,672	301,302	تراكمي (5/21-1/2)

بعض النسب المالية للبورصة (2024/5/21)

القطاع	معدل الدوران (%)	الأرباح الموزعة إلى القيمة السوقية (%)	القيمة السوقية إلى القيمة الدفترية	القيمة السوقية P/E إلى العائد
القطاع المالي	0.036	6.051	0.748	8.625
قطاع الخدمات	0.094	6.041	1.284	11.902
قطاع الصناعة	0.049	8.363	1.365	7.843
جميع القطاعات	0.049	7.179	0.945	8.194

الرقم القياسي العام لاسعار الاسهم المرجح بالقيمة السوقية للاسهم الحرة (1000=1999)

القطاع	التغير		الثلاثاء	الاثنين
	بداية العام	اليوم السابق	21/05/2024	20/05/2024
الرقم القياسي العام	-1.59%	0.10%	2392.6	2390.2
القطاع المالي	-3.88%	-0.03%	2623.1	2623.9
قطاع الخدمات	1.73%	-0.03%	1672.4	1673.0
قطاع الصناعة	0.64%	0.59%	4749.0	4720.9

الرقم القياسي لاسعار الاسهم المرجح بالقيمة السوقية للاسهم الحرة ASE20 (2014=1000)

التغير	الثلاثاء	الاثنين
-1.61%	1287.8	1286.1

مؤشر العائد الكلي ASETR (1074=2021)

التغير	الثلاثاء	الاثنين
5.67%	1572.9	1570.8

الرقم القياسي لاسعار الاسهم المرجح بالقيمة السوقية (1000=1991)

القطاع	التغير		الثلاثاء	الاثنين
	بداية العام	اليوم السابق	21/05/2024	20/05/2024
الرقم القياسي العام	-2.47%	0.31%	4307.3	4294.2
قطاع البنوك	-4.54%	0.15%	6429.6	6419.7
قطاع التأمين	4.37%	-0.38%	1341.1	1346.2
قطاع الخدمات	-0.67%	-0.04%	872.8	873.1
قطاع الصناعة	-0.22%	0.63%	5693.9	5658.2

الرقم القياسي المرجح بالقيمة السوقية للاسهم الحرة حسب الاسواق (1000=2012)

السوق	التغير		الثلاثاء	الاثنين
	بداية العام	اليوم السابق	21/05/2024	20/05/2024
السوق الأول	-1.67%	0.09%	1336.3	1335.1
السوق الثاني	-2.47%	0.05%	842.9	842.5

القيمة السوقية (دينار)

التغير	الثلاثاء	الاثنين
-3.03%	16,426,588,710	16,384,607,681