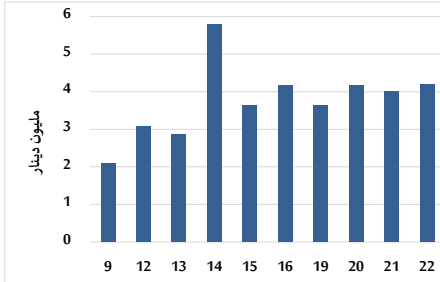


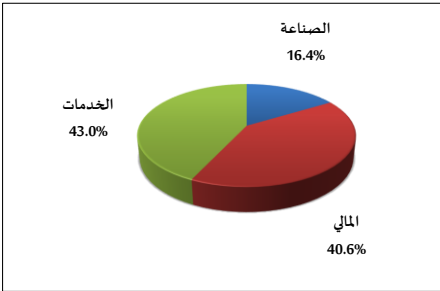
خلاصة البيانات الاحصائية لبورصة عمان

الأربعاء 2024/5/22

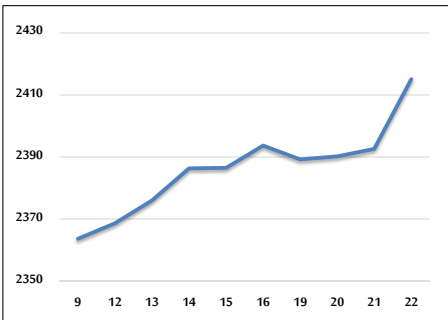
حجم التداول اليومي من 5/9 لغاية 5/22 2024



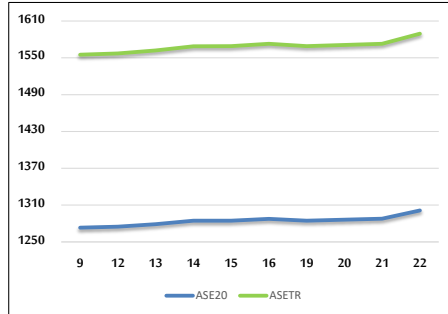
التوزيع القطاعي لحجم التداول ليوم الأربعاء 2024/5/22



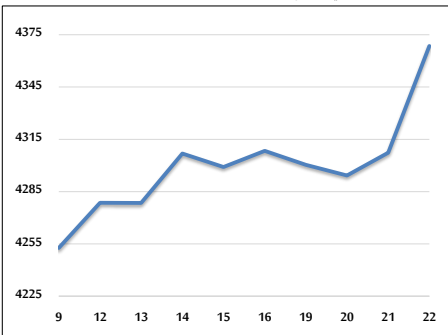
الرقم القياسي العام المرجح بالأشهر الحرة من 5/9 لغاية 5/22 2024



الرقم القياسي المرجح بالأشهر الحرة ASE20 وASETR من 5/9 لغاية 5/22 2024



الرقم القياسي المرجح بالقيمة السوقية من 5/9 لغاية 5/22 2024



حجم التداول (دينار)

التغير (%)	التغير	2024	2023	
-6.23%	-278,721	4,197,168	4,475,889	يومي
-32.94%	-27,256,418	55,490,435	82,746,853	تراكمي (5/22-5/1)
-39.94%	-290,847,063	437,414,851	728,261,914	تراكمي (5/22-1/2)

عدد الأسهم المتداولة

التغير (%)	التغير	2024	2023	
-26.21%	-1,106,684	3,114,933	4,221,617	يومي
-45.99%	-35,157,512	41,291,776	76,449,288	تراكمي (5/22-5/1)
-30.48%	-146,661,456	334,496,886	481,158,342	تراكمي (5/22-1/2)

عدد العقود المنفذة

التغير (%)	التغير	2024	2023	
-10.34%	-304	2,637	2,941	يومي
-25.37%	-11,857	34,886	46,743	تراكمي (5/22-5/1)
-24.96%	-75,934	228,309	304,243	تراكمي (5/22-1/2)

بعض النسب المالية للبورصة (2024/5/22)

القطاع	معدل الدوران (%)	الأرباح الموزعة إلى القيمة السوقية (%)	القيمة السوقية إلى القيمة الدفترية	القيمة السوقية P/E إلى العائد
القطاع المالي	0.040	5.958	0.755	8.708
قطاع الخدمات	0.084	5.996	1.293	11.990
قطاع الصناعة	0.058	8.177	1.397	8.022
جميع القطاعات	0.051	7.078	0.958	8.311

الرقم القياسي العام لاسعار الاسهم المرجح بالقيمة السوقية للاسهم الحرة (1000=1999)

التغير	الأربعاء		الثلاثاء	
	بداية العام	اليوم السابق		
-0.66%	0.94%	2415.1	2392.6	الرقم القياسي العام
-3.04%	0.87%	2646.1	2623.1	القطاع المالي
2.25%	0.52%	1681.1	1672.4	قطاع الخدمات
2.14%	1.49%	4819.9	4749.0	قطاع الصناعة

الرقم القياسي لاسعار الاسهم المرجح بالقيمة السوقية للاسهم الحرة ASE20 (2014=1000)

التغير	الأربعاء	الثلاثاء	
-0.58%	1.05%	1301.3	1287.8

مؤشر العائد الكلي ASETR (1074=2021)

التغير	الأربعاء	الثلاثاء	
6.78%	1.05%	1589.4	1572.9

الرقم القياسي لاسعار الاسهم المرجح بالقيمة السوقية (1000=1991)

التغير	الأربعاء		الثلاثاء	
	بداية العام	اليوم السابق		
-1.08%	1.42%	4368.5	4307.3	الرقم القياسي العام
-3.65%	0.94%	6490.0	6429.6	قطاع البنوك
5.93%	1.49%	1361.1	1341.1	قطاع التأمين
0.21%	0.88%	880.5	872.8	قطاع الخدمات
2.02%	2.25%	5821.9	5693.9	قطاع الصناعة

الرقم القياسي المرجح بالقيمة السوقية للاسهم الحرة حسب الأسواق (1000=2012)

التغير	الأربعاء		الثلاثاء	
	بداية العام	اليوم السابق		
-0.68%	1.00%	1349.7	1336.3	السوق الأول
-2.28%	0.19%	844.6	842.9	السوق الثاني

القيمة السوقية (دينار)

التغير (%)	التغير	2024	2023	
-1.74%	1.32%	16,643,680,301	16,426,588,710	