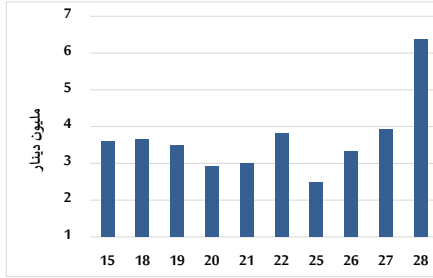


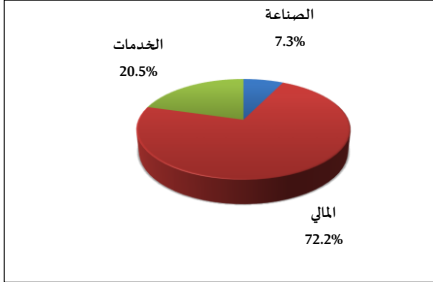
خلاصة البيانات الاحصائية لبورصة عمان

الأربعاء 2024/8/28

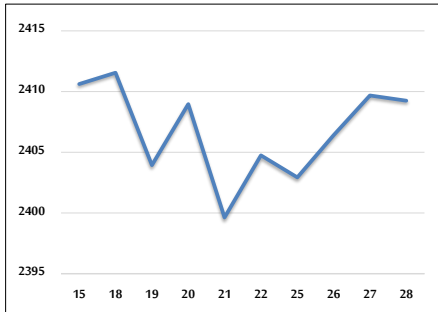
حجم التداول اليومي من 8/15 لغاية 8/28 2024



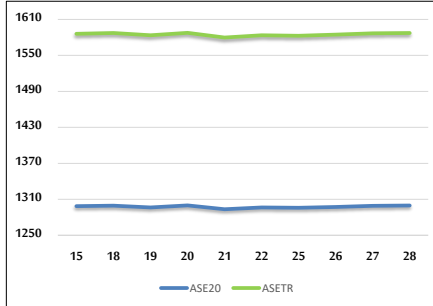
التوزيع القطاعي لحجم التداول ليوم الأربعاء 2024/8/28



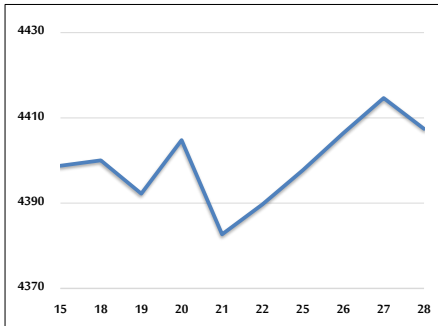
الرقم القياسي العام المرجح للأسهم الحرة من 8/15 لغاية 8/28 2024



الرقم القياسي المرجح للأسهم الحرة ASE20 و ASETR من 8/15 لغاية 8/28 2024



الرقم القياسي المرجح بالقيمة السوقية من 8/15 لغاية 8/28 2024



حجم التداول (دينار)

التغير (%)	التغير	2024	2023	
3.66%	225,529	6,381,210	6,155,681	يومي
-9.02%	-8,139,164	82,095,968	90,235,132	تراكبي (8/28-8/1)
-25.95%	-279,242,365	796,873,354	1,076,115,719	تراكبي (8/28-1/2)

عدد الأسهم المتداولة

التغير (%)	التغير	2024	2023	
49.43%	1,699,292	5,136,960	3,437,668	يومي
8.77%	5,339,831	66,237,306	60,897,475	تراكبي (8/28-8/1)
-21.12%	-154,383,359	576,715,035	731,098,394	تراكبي (8/28-1/2)

عدد العقود المنفذة

التغير (%)	التغير	2024	2023	
-9.94%	-246	2,228	2,474	يومي
-0.16%	-63	40,546	40,609	تراكبي (8/28-8/1)
-21.32%	-100,455	370,651	471,106	تراكبي (8/28-1/2)

بعض النسب المالية للبورصة (2024/8/28)

القطاع	القيمة السوقية P/E إلى العائد	القيمة السوقية إلى القيمة الدفترية	الأرباح الموزعة إلى القيمة السوقية (%)	معدل الدوران (%)
القطاع المالي	8.711	0.745	6.024	0.086
قطاع الخدمات	12.466	1.292	6.005	0.088
قطاع الصناعة	8.748	1.446	7.797	0.053
جميع القطاعات	8.559	0.969	7.000	0.082

الرقم القياسي العام لأسعار الاسهم المرجح بالقيمة السوقية للأسهم الحرة (1999=1000)

القطاع	التغير		الأربعاء	الثلاثاء
	اليوم السابق	بداية العام	28/08/2024	27/08/2024
الرقم القياسي العام	-0.02%	-0.90%	2409.3	2409.7
القطاع المالي	0.04%	-4.30%	2611.7	2610.7
قطاع الخدمات	0.08%	2.18%	1679.9	1678.6
قطاع الصناعة	-0.42%	3.58%	4887.5	4908.0

الرقم القياسي لأسعار الاسهم المرجح بالقيمة السوقية للأسهم الحرة ASE20 (2014=1000)

	0.04%	-0.70%	1299.7	1299.1
--	-------	--------	--------	--------

مؤشر العائد الكلي ASETR (2021=1074)

	0.04%	6.65%	1587.4	1586.7
--	-------	-------	--------	--------

الرقم القياسي لأسعار الاسهم المرجح بالقيمة السوقية (1991=1000)

القطاع	التغير		الأربعاء	الثلاثاء
	اليوم السابق	بداية العام	28/08/2024	27/08/2024
الرقم القياسي العام	-0.16%	-0.20%	4407.4	4414.7
قطاع البنوك	-0.03%	-4.80%	6412.1	6413.8
قطاع التأمين	0.39%	4.26%	1339.7	1334.5
قطاع الخدمات	-0.07%	0.11%	879.6	880.2
قطاع الصناعة	-0.36%	6.13%	6056.8	6078.8

الرقم القياسي المرجح بالقيمة السوقية للأسهم الحرة حسب الأسواق (2012=1000)

السوق	التغير		الأربعاء	الثلاثاء
	اليوم السابق	بداية العام	28/08/2024	27/08/2024
السوق الأول	0.00%	-0.64%	1350.3	1350.3
السوق الثاني	-0.38%	-7.02%	803.6	806.6

القيمة السوقية (دينار)

	-0.15%	-0.84%	16,796,217,016	16,821,795,119
--	--------	--------	----------------	----------------