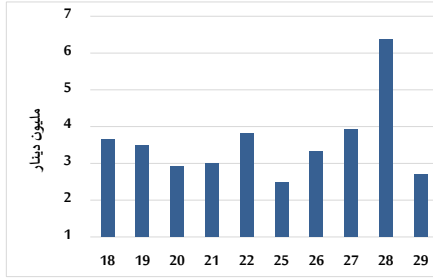


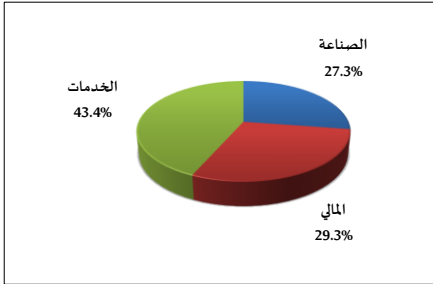
خلاصة البيانات الاحصائية لبورصة عمان

الخميس 2024/8/29

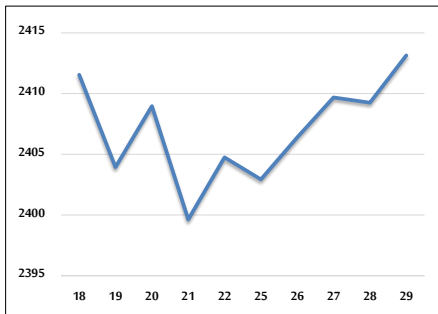
حجم التداول اليومي من 8/18 لغاية 8/29 2024



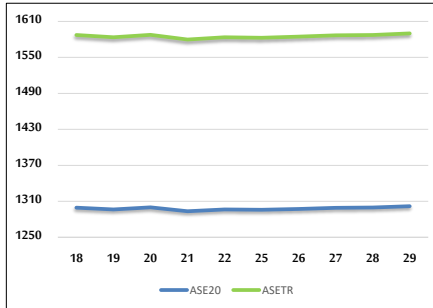
التوزيع القطاعي لحجم التداول ليوم الخميس 2024/8/29



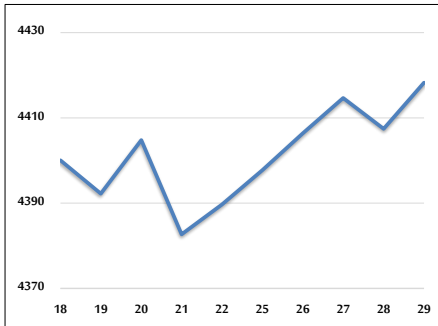
الرقم القياسي العام المرجح للأسهم الحرة من 8/18 لغاية 8/29 2024



الرقم القياسي المرجح للأسهم الحرة ASE20 و ASETR من 8/18 لغاية 8/29 2024



الرقم القياسي المرجح بالقيمة السوقية من 8/18 لغاية 8/29 2024



حجم التداول (دينار)

التغير (%)	التغير	2024	2023	
-52.89%	-3,043,414	2,711,022	5,754,436	يومي
-19.92%	-21,091,091	84,806,990	105,898,081	تراكبي (8/29-8/1)
-26.76%	-292,194,292	799,584,376	1,091,778,668	تراكبي (8/29-1/2)

عدد الأسهم المتداولة

التغير (%)	التغير	2024	2023	
-55.17%	-2,497,188	2,029,165	4,526,353	يومي
-9.49%	-7,155,926	68,266,471	75,422,397	تراكبي (8/29-8/1)
-22.38%	-166,879,116	578,744,200	745,623,316	تراكبي (8/29-1/2)

عدد العقود المنفذة

التغير (%)	التغير	2024	2023	
-24.20%	-636	1,992	2,628	يومي
-12.37%	-6,006	42,538	48,544	تراكبي (8/29-8/1)
-22.21%	-106,398	372,643	479,041	تراكبي (8/29-1/2)

بعض النسب المالية للبورصة (2024/8/29)

القطاع	القيمة السوقية P/E إلى العائد	القيمة السوقية إلى القيمة الدفترية	الأرباح الموزعة إلى القيمة السوقية (%)	معدل الدوران (%)
القطاع المالي	8.747	0.748	5.999	0.026
قطاع الخدمات	12.491	1.294	5.993	0.047
قطاع الصناعة	8.751	1.447	7.795	0.045
جميع القطاعات	8.580	0.971	6.983	0.032

الرقم القياسي العام لأسعار الاسهم المرجح بالقيمة السوقية للأسهم الحرة (1999=1000)

القطاع	التغير		الخميس 29/08/2024	الأربعاء 28/08/2024
	اليوم السابق	بداية العام		
الرقم القياسي العام	0.16%	-0.74%	2413.1	2409.3
القطاع المالي	0.20%	-4.11%	2616.9	2611.7
قطاع الخدمات	0.21%	2.40%	1683.5	1679.9
قطاع الصناعة	0.05%	3.63%	4890.2	4887.5

الرقم القياسي لأسعار الاسهم المرجح بالقيمة السوقية للأسهم الحرة ASE20 (2014=1000)

	0.17%	-0.53%	1301.9	1299.7
--	-------	--------	--------	--------

مؤشر العائد الكلي ASETR (2021=1074)

	0.17%	6.83%	1590.1	1587.4
--	-------	-------	--------	--------

الرقم القياسي لأسعار الاسهم المرجح بالقيمة السوقية (1991=1000)

القطاع	التغير		الخميس 29/08/2024	الأربعاء 28/08/2024
	اليوم السابق	بداية العام		
الرقم القياسي العام	0.25%	0.04%	4418.3	4407.4
قطاع البنوك	0.45%	-4.38%	6440.7	6412.1
قطاع التأمين	0.37%	4.65%	1344.7	1339.7
قطاع الخدمات	0.05%	0.16%	880.0	879.6
قطاع الصناعة	0.05%	6.19%	6060.1	6056.8

الرقم القياسي المرجح بالقيمة السوقية للأسهم الحرة حسب الأسواق (2012=1000)

السوق	التغير		الخميس 29/08/2024	الأربعاء 28/08/2024
	اليوم السابق	بداية العام		
السوق الأول	0.18%	-0.47%	1352.6	1350.3
السوق الثاني	-0.13%	-7.14%	802.5	803.6

القيمة السوقية (دينار)

	0.25%	-0.60%	16,837,691,602	16,796,217,016
--	-------	--------	----------------	----------------