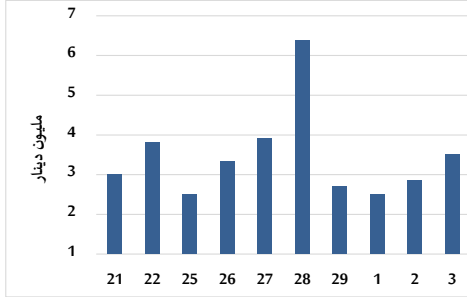


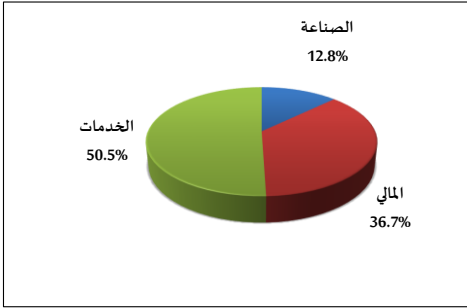
خلاصة البيانات الاحصائية لبورصة عمان

الثلاثاء 2024/9/3

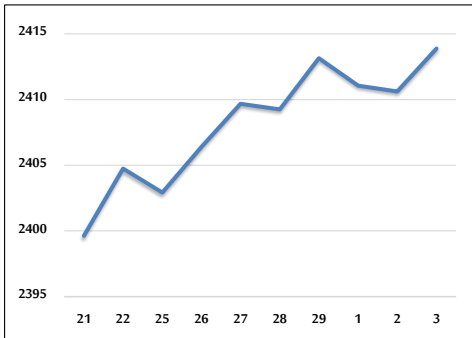
حجم التداول اليومي من 8/21 لغاية 2024/9/3



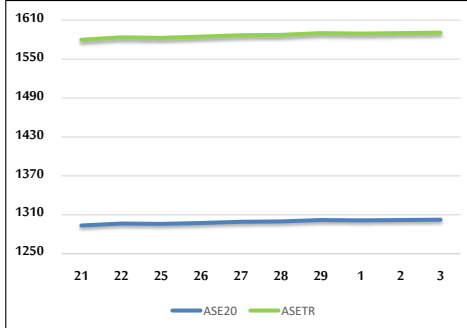
التوزيع القطاعي لحجم التداول ليوم الثلاثاء 2024/9/3



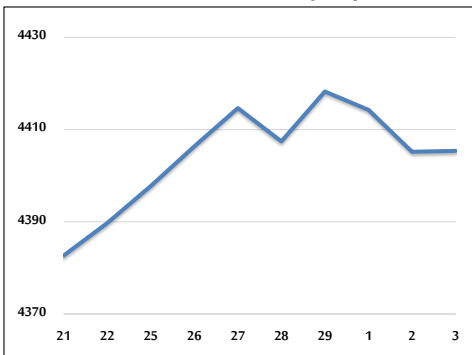
الرقم القياسي العام المرجح بالأسهم الحرة من 8/21 لغاية 2024/9/3



الرقم القياسي المرجح بالأسهم الحرة ASE20 وASETR من 8/21 لغاية 2024/9/3



الرقم القياسي المرجح بالقيمة السوقية من 8/21 لغاية 2024/9/3



حجم التداول (دينار)

التغير (%)	التغير	2024	2023	
-47.33%	-3,145,721	3,500,285	6,646,006	يومي
-38.90%	-5,638,531	8,855,044	14,493,575	تراكمي (9/3-9/1)
-26.92%	-297,832,823	808,439,420	1,106,272,243	تراكمي (9/3-1/2)

عدد الأسهم المتداولة

التغير (%)	التغير	2024	2023	
-34.25%	-1,501,854	2,883,616	4,385,470	يومي
-44.06%	-5,838,596	7,413,336	13,251,932	تراكمي (9/3-9/1)
-22.76%	-172,717,712	586,157,536	758,875,248	تراكمي (9/3-1/2)

عدد العقود المنفذة

التغير (%)	التغير	2024	2023	
-18.64%	-471	2,056	2,527	يومي
-31.79%	-2,435	5,224	7,659	تراكمي (9/3-9/1)
-22.36%	-108,833	377,867	486,700	تراكمي (9/3-1/2)

بعض النسب المالية للبورصة (2024/9/3)

القطاع	القيمة السوقية P/E إلى العائد	القيمة السوقية إلى القيمة الدفترية	الأرباح الموزعة إلى القيمة السوقية (%)	معدل الدوران (%)
القطاع المالي	8.722	0.746	6.029	0.036
قطاع الخدمات	12.469	1.292	6.003	0.073
قطاع الصناعة	8.737	1.444	7.807	0.055
جميع القطاعات	8.555	0.968	7.003	0.046

الرقم القياسي العام لاسعار الاسهم المرجح بالقيمة السوقية للأسهم الحرة (1000=1999)

التغير	الثلاثاء		الاثنين		
	اليوم السابق	03/09/2024	02/09/2024		
بداية العام	-0.71%	2413.9	2410.6	الرقم القياسي العام	
	0.14%	2614.0	2612.1	القطاع المالي	
	0.07%	1689.3	1684.7	قطاع الخدمات	
	0.27%	4888.2	4887.7	قطاع الصناعة	
	0.01%				

الرقم القياسي لاسعار الاسهم المرجح بالقيمة السوقية للأسهم الحرة ASE20 (2014=1000)

التغير	0.04%	1302.4	1302.0	
	-0.49%			

مؤشر العائد الكلي ASETR (1074=2021)

التغير	0.04%	1590.8	1590.2	
	6.87%			

الرقم القياسي لاسعار الاسهم المرجح بالقيمة السوقية (1000=1991)

التغير	الثلاثاء		الاثنين		
	اليوم السابق	03/09/2024	02/09/2024		
بداية العام	-0.25%	4405.4	4405.2	الرقم القياسي العام	
	0.00%	6415.5	6403.2	قطاع البنوك	
	0.19%	1354.9	1347.1	قطاع التأمين	
	0.58%	876.4	875.7	قطاع الخدمات	
	0.08%	6052.0	6067.7	قطاع الصناعة	
	0.08%				
	-0.26%				

الرقم القياسي المرجح بالقيمة السوقية للأسهم الحرة حسب الأسواق (1000=2012)

التغير	الثلاثاء		الاثنين		
	اليوم السابق	03/09/2024	02/09/2024		
بداية العام	-0.41%	1353.3	1352.0	السوق الأول	
	0.10%	800.8	794.6	السوق الثاني	
	0.78%				
	-0.26%				

القيمة السوقية (دينار)

التغير	0.01%	16,794,717,482	16,793,213,533	
	-0.85%			