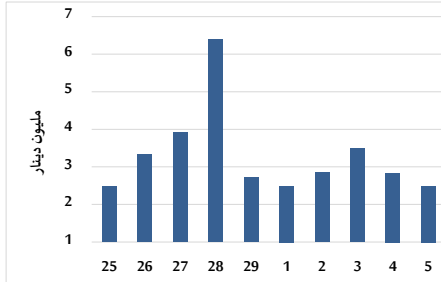


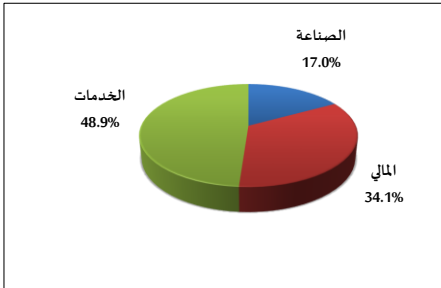
خلاصة البيانات الاحصائية لبورصة عمان

الخميس 2024/9/5

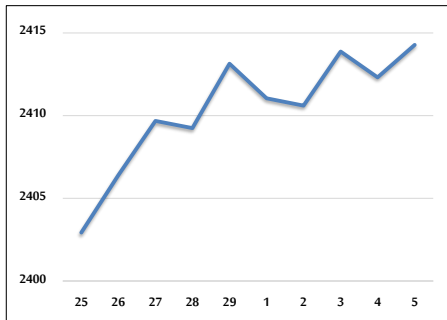
حجم التداول اليومي من 8/25 لغاية 2024/9/5



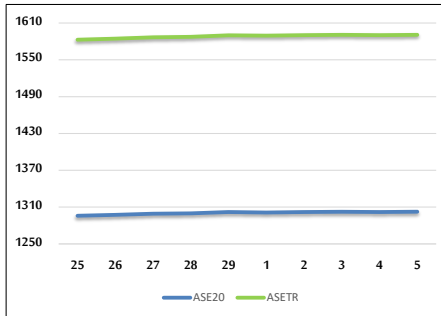
التوزيع القطاعي لحجم التداول ليوم الخميس 2024/9/5



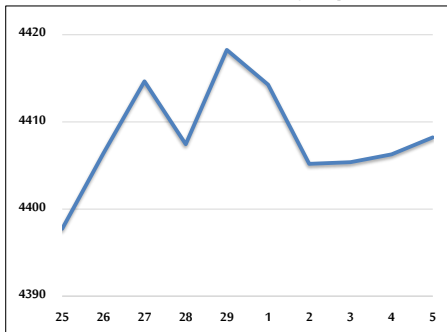
الرقم القياسي العام المرجح للأسهم الحرة من 8/25 لغاية 2024/9/5



الرقم القياسي المرجح للأسهم الحرة ASE20 وASETR من 8/25 لغاية 2024/9/5



الرقم القياسي المرجح بالقيمة السوقية من 8/25 لغاية 2024/9/5



حجم التداول (دينار)

التغير (%)	التغير	2024	2023	
-24.62%	-813,674	2,490,954	3,304,628	يومي
-34.03%	-7,315,004	14,183,275	21,498,279	تراكمي (9/5-9/1)
-26.90%	-299,509,296	813,767,651	1,113,276,947	تراكمي (9/5-1/2)

عدد الأسهم المتداولة

التغير (%)	التغير	2024	2023	
-48.62%	-2,487,622	2,628,515	5,116,137	يومي
-43.41%	-9,852,792	12,845,827	22,698,619	تراكمي (9/5-9/1)
-23.00%	-176,731,908	591,590,027	768,321,935	تراكمي (9/5-1/2)

عدد العقود المنفذة

التغير (%)	التغير	2024	2023	
-40.10%	-1,307	1,952	3,259	يومي
-33.93%	-4,691	9,133	13,824	تراكمي (9/5-9/1)
-22.54%	-111,089	381,776	492,865	تراكمي (9/5-1/2)

بعض النسب المالية للبورصة (2024/9/5)

القطاع	القيمة السوقية إلى P/E العائد	القيمة السوقية إلى القيمة الدفترية	الأرباح الموزعة إلى القيمة السوقية (%)	معدل دوران
القطاع المالي	8.708	0.744	6.034	0.028
قطاع الخدمات	12.479	1.293	5.999	0.054
قطاع الصناعة	8.780	1.452	7.769	0.095
جميع القطاعات	8.561	0.969	6.999	0.042

الرقم القياسي العام لأسعار الاسهم المرجح بالقيمة السوقية للأسهم الحرة (1000=1999)

التغير	الخميس		الأربعاء		
	اليوم السابق	05/09/2024	04/09/2024		
بداية العام	-0.70%	2414.3	2412.3		الرقم القياسي العام
	0.08%	2614.4	2611.6		القطاع المالي
	0.11%	1690.1	1688.1		قطاع الخدمات
	0.11%	4906.5	4896.0		قطاع الصناعة
	0.22%				قطاع الخدمات
	0.22%				قطاع الصناعة

الرقم القياسي لأسعار الاسهم المرجح بالقيمة السوقية للأسهم الحرة ASE20 (2014=1000)

التغير	اليوم السابق	1302.4	1301.9
	0.04%		
	-0.49%		

مؤشر العائد الكلي ASETR (1074=2021)

التغير	اليوم السابق	1590.7	1590.1
	0.04%		
	6.87%		

الرقم القياسي لأسعار الاسهم المرجح بالقيمة السوقية (1000=1991)

التغير	الخميس		الأربعاء		
	اليوم السابق	05/09/2024	04/09/2024		
بداية العام	-0.18%	4408.2	4406.3		الرقم القياسي العام
	0.04%	6402.9	6399.3		قطاع البنوك
	0.06%	1349.9	1352.4		قطاع التأمين
	-0.19%	876.5	876.3		قطاع الخدمات
	0.03%	6076.6	6074.7		قطاع الصناعة
	0.03%				قطاع الخدمات
	0.03%				قطاع الصناعة

الرقم القياسي المرجح بالقيمة السوقية للأسهم الحرة حسب الأسواق (1000=2012)

التغير	الخميس		الأربعاء		
	اليوم السابق	05/09/2024	04/09/2024		
بداية العام	-0.43%	1353.2	1352.1		السوق الأول
	0.08%	806.7	804.6		السوق الثاني
	0.26%				

القيمة السوقية (دينار)

التغير	اليوم السابق	16,811,805,502	16,799,642,752
	0.07%		
	-0.75%		