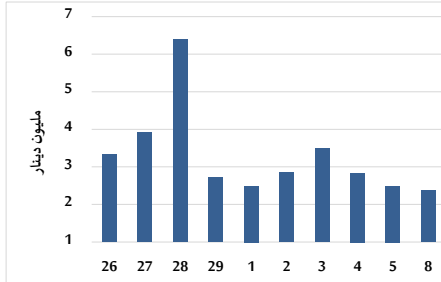


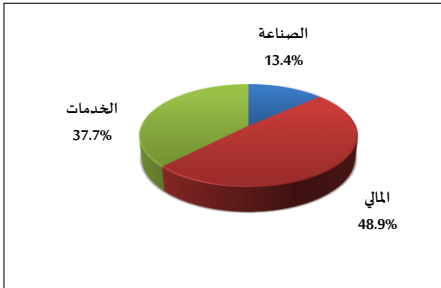
خلاصة البيانات الاحصائية لبورصة عمان

الأحد 2024/9/8

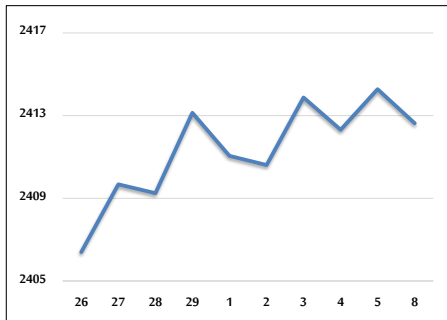
حجم التداول اليومي من 8/26 لغاية 2024/9/8



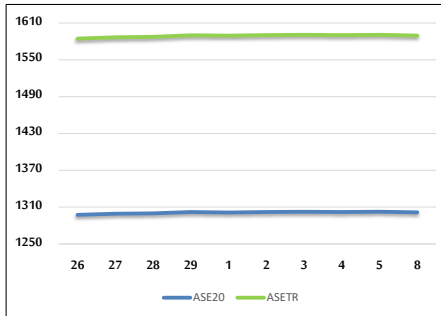
التوزيع القطاعي لحجم التداول ليوم الأحد 2024/9/8



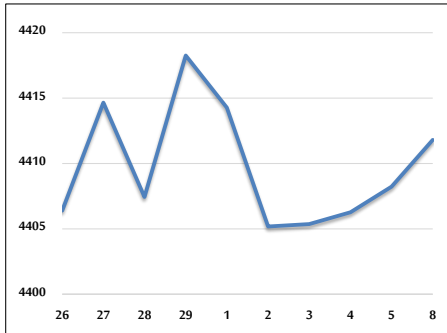
الرقم القياسي العام المرجح للأسهم الحرة من 8/26 لغاية 2024/9/8



الرقم القياسي المرجح للأسهم الحرة ASE20 وASETR من 8/26 لغاية 2024/9/8



الرقم القياسي المرجح بالقيمة السوقية من 8/26 لغاية 2024/9/8



حجم التداول (دينار)

التغير (%)	التغير	2024	2023	
-37.80%	-1,442,257	2,373,424	3,815,681	يومي
-34.59%	-8,757,261	16,556,699	25,313,960	تراكمي (9/8-9/1)
-26.94%	-300,951,553	816,141,075	1,117,092,628	تراكمي (9/8-1/2)

عدد الأسهم المتداولة

التغير (%)	التغير	2024	2023	
-65.46%	-4,188,659	2,210,078	6,398,737	يومي
-48.26%	-14,041,451	15,055,905	29,097,356	تراكمي (9/8-9/1)
-23.35%	-180,920,567	593,800,105	774,720,672	تراكمي (9/8-1/2)

عدد العقود المنفذة

التغير (%)	التغير	2024	2023	
-51.07%	-1,885	1,806	3,691	يومي
-37.54%	-6,576	10,939	17,515	تراكمي (9/8-9/1)
-22.75%	-112,974	383,582	496,556	تراكمي (9/8-1/2)

بعض النسب المالية للبورصة (2024/9/8)

القطاع	معدل دوران	الأرباح الموزعة إلى القيمة السوقية (%)	القيمة السوقية إلى القيمة الدفترية	P/E العائد	القيمة السوقية إلى P/E العائد
القطاع المالي	0.036	6.043	0.743	8.695	
قطاع الخدمات	0.039	6.004	1.292	12.468	
قطاع الصناعة	0.024	7.737	1.458	8.816	
جميع القطاعات	0.035	6.993	0.970	8.568	

الرقم القياسي العام لاسعار الاسهم المرجح بالقيمة السوقية للأسهم الحرة (1000=1999)

التغير	الأحد		الخميس		الرقم القياسي العام
	08/09/2024	05/09/2024	08/09/2024	05/09/2024	
بداية العام	-0.76%	-0.07%	2412.6	2414.3	الرقم القياسي العام
اليوم السابق	-4.36%	-0.17%	2609.9	2614.4	القطاع المالي
	2.77%	-0.03%	1689.5	1690.1	قطاع الخدمات
	4.16%	0.17%	4915.1	4906.5	قطاع الصناعة

الرقم القياسي لاسعار الاسهم المرجح بالقيمة السوقية للأسهم الحرة ASE20 (2014=1000)

التغير	الأحد	الخميس
-0.57%	1301.4	1302.4

مؤشر العائد الكلي ASETR (1074=2021)

التغير	الأحد	الخميس
6.79%	1589.5	1590.7

الرقم القياسي لأسعار الأسهم المرجح بالقيمة السوقية (1000=1991)

التغير	الأحد		الخميس		الرقم القياسي العام
	08/09/2024	05/09/2024	08/09/2024	05/09/2024	
بداية العام	-0.10%	0.08%	4411.8	4408.2	الرقم القياسي العام
اليوم السابق	-5.09%	-0.16%	6392.9	6402.9	قطاع البنوك
	4.95%	-0.10%	1348.5	1349.9	قطاع التأمين
	-0.30%	-0.06%	876.0	876.5	قطاع الخدمات
	6.94%	0.43%	6102.5	6076.6	قطاع الصناعة

الرقم القياسي المرجح بالقيمة السوقية للأسهم الحرة حسب الأسواق (1000=2012)

التغير	الأحد		الخميس		الرقم القياسي العام
	08/09/2024	05/09/2024	08/09/2024	05/09/2024	
بداية العام	-0.50%	-0.07%	1352.2	1353.2	السوق الأول
اليوم السابق	-6.76%	-0.11%	805.8	806.7	السوق الثاني

القيمة السوقية (دينار)

التغير	الأحد	الخميس
-0.69%	16,821,961,630	16,811,805,502