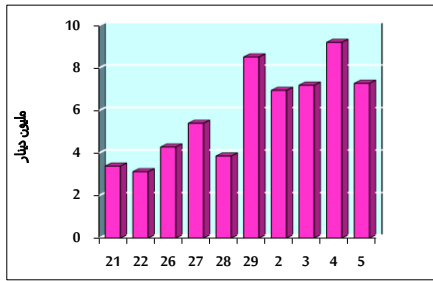


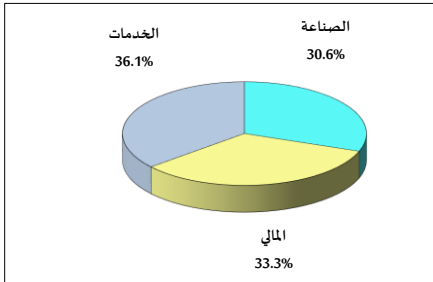
خلاصة البيانات الإحصائية لبورصة عمان

الخميس 2023/1/5

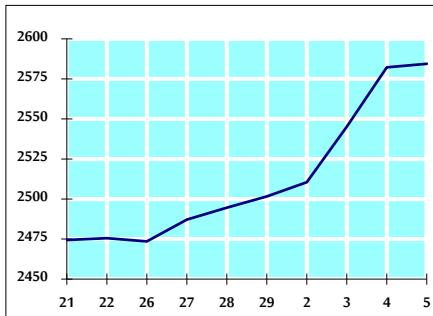
حجم التداول اليومي من 2022/12/21 لغاية 2023/1/5



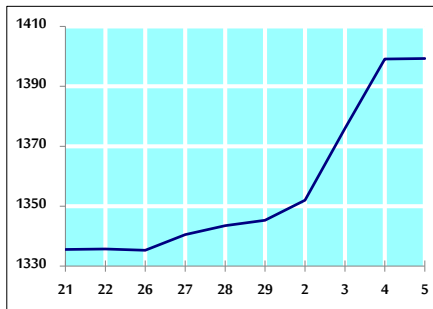
التوزيع القطاعي لحجم التداول ليوم الخميس 2023/1/5



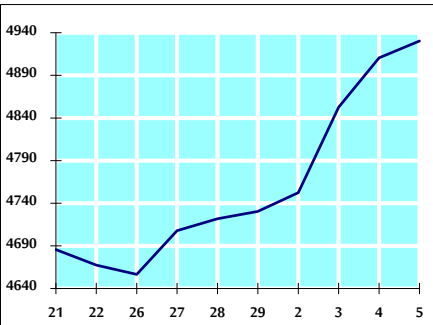
الرقم القياسي العام المرجح بالأسهم الحرة من 2022/12/21 لغاية 2023/1/5



الرقم القياسي المرجح بالأسهم الحرة ASE20 من 2022/12/21 لغاية 2023/1/5



الرقم القياسي العام المرجح بالقيمة السوقية من 2022/12/21 لغاية 2023/1/5



حجم التداول (دينار)

التغير (%)	التغير	2023	2022	
31.93%	1,762,226	7,281,764	5,519,538	يومي
39.90%	8,736,806	30,633,347	21,896,541	تراكبي (1/5-1/2)
39.90%	8,736,806	30,633,347	21,896,541	تراكبي (1/5-1/2)

عدد الأسهم المتداولة

التغير (%)	التغير	2023	2022	
-21.52%	-1,118,672	4,078,585	5,197,257	يومي
6.64%	1,215,828	19,518,987	18,303,159	تراكبي (1/5-1/2)
6.64%	1,215,828	19,518,987	18,303,159	تراكبي (1/5-1/2)

عدد العقود المنفذة

التغير (%)	التغير	2023	2022	
26.49%	767	3,662	2,895	يومي
20.96%	2,280	13,156	10,876	تراكبي (1/5-1/2)
20.96%	2,280	13,156	10,876	تراكبي (1/5-1/2)

بعض النسب المالية للبورصة (2023/1/5)

القطاع	القيمة السوقية P/E إلى العائد	القيمة السوقية إلى القيمة الدفترية	الأرباح الموزعة إلى القيمة السوقية (%)	معدل دوران
القطاع المالي	14.843	0.889	4.638	0.054
قطاع الخدمات	19.315	1.482	3.915	0.109
قطاع الصناعة	12.481	2.760	4.084	0.067
جميع القطاعات	13.736	1.297	4.432	0.067

الرقم القياسي العام لأسعار الأسهم المرجح بالقيمة السوقية للأسهم الحرة (1000=1999)

الرقم القياسي العام	التغير		الخميس	الأربعاء	القطاع
	اليوم السابق	بداية العام	05/01/2023	04/01/2023	
3.31%	0.09%	2584.4	2582.2	القطاع المالي	
2.31%	-0.14%	2754.5	2758.4	القطاع المالي	
2.84%	-0.31%	1790.2	1795.8	قطاع الخدمات	
5.95%	1.26%	5606.9	5537.2	قطاع الصناعة	

الرقم القياسي لأسعار الأسهم المرجح بالقيمة السوقية للأسهم الحرة ASE20 (2014=1000)

التغير	0.01%	1399.3	1399.1
4.01%			

مؤشر العائد الكلي (ASETR) (1074=2021)

التغير	0.01%	1487.5	1487.3
4.01%			

الرقم القياسي لأسعار الأسهم المرجح بالقيمة السوقية (1000=1991)

الرقم القياسي العام	التغير		الخميس	الأربعاء	القطاع
	اليوم السابق	بداية العام	05/01/2023	04/01/2023	
4.23%	0.40%	4930.3	4910.6	القطاع المالي	
1.93%	-0.21%	6884.0	6898.3	قطاع البنوك	
-1.56%	-0.05%	1310.9	1311.5	قطاع التأمين	
1.88%	0.03%	868.1	867.8	قطاع الخدمات	
7.85%	1.21%	7422.5	7333.9	قطاع الصناعة	

الرقم القياسي المرجح بالقيمة السوقية للأسهم الحرة حسب الأسواق (1000=2012)

الرقم القياسي	التغير		الخميس	الأربعاء	السوق
	اليوم السابق	بداية العام	05/01/2023	04/01/2023	
3.48%	0.08%	1457.5	1456.4	السوق الأول	
0.11%	0.16%	789.4	788.1	السوق الثاني	

القيمة السوقية (دينار)

التغير	0.37%	18,698,305,388	18,628,930,484
3.86%			