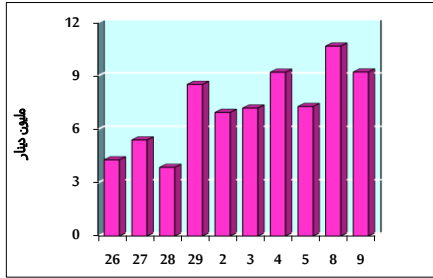


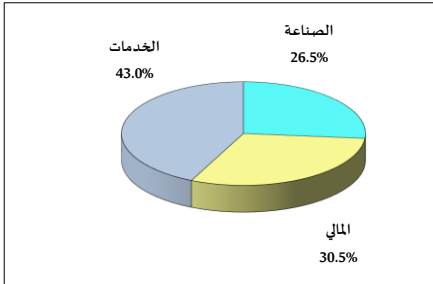
خلاصة البيانات الاحصائية لبورصة عمان

الإثنين 2023/1/9

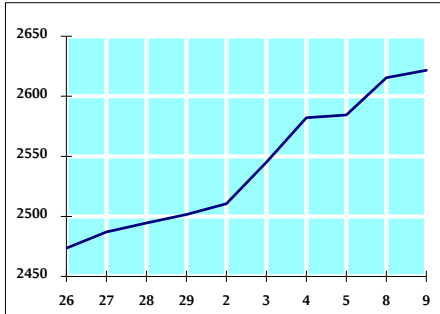
حجم التداول اليومي من 2022/12/26 لغاية 2023/1/9



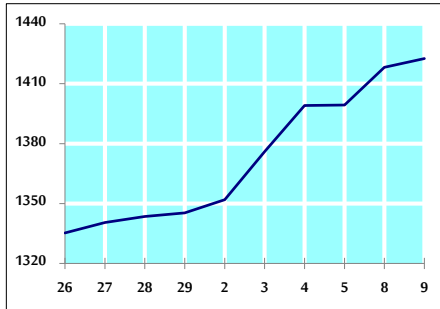
التوزيع القطاعي لحجم التداول ليوم الإثنين 2023/1/9



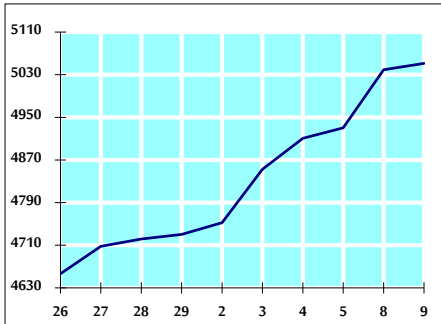
الرقم القياسي العام المرجح للأسهم الحرة من 2022/12/26 لغاية 2023/1/9



الرقم القياسي العام المرجح للأسهم الحرة ASE20 من 2022/12/26 لغاية 2023/1/9



الرقم القياسي العام المرجح بالقيمة السوقية من 2022/12/26 لغاية 2023/1/9



حجم التداول (دينار)

التغير (%)	التغير	2023	2022	
69.85%	3,790,800	9,218,004	5,427,204	يومي
40.59%	14,586,964	50,526,174	35,939,210	تراكمي (1/9-1/2)
40.59%	14,586,964	50,526,174	35,939,210	تراكمي (1/9-1/2)

عدد الأسهم المتداولة

التغير (%)	التغير	2023	2022	
49.27%	1,639,529	4,967,069	3,327,540	يومي
8.38%	2,240,143	28,987,775	26,747,632	تراكمي (1/9-1/2)
8.38%	2,240,143	28,987,775	26,747,632	تراكمي (1/9-1/2)

عدد العقود المنفذة

التغير (%)	التغير	2023	2022	
50.33%	1,298	3,877	2,579	يومي
22.84%	3,917	21,065	17,148	تراكمي (1/9-1/2)
22.84%	3,917	21,065	17,148	تراكمي (1/9-1/2)

بعض النسب المالية للبورصة (2023/1/9)

القطاع	القيمة السوقية P/E إلى العائد	القيمة السوقية إلى القيمة الدفترية	الربح الموزعة إلى القيمة السوقية (%)	معدل الدوران (%)
القطاع المالي	14.921	0.894	4.614	0.067
قطاع الخدمات	19.498	1.496	3.878	0.122
قطاع الصناعة	13.117	2.900	3.886	0.094
جميع القطاعات	14.073	1.328	4.326	0.082

الرقم القياسي العام لأسعار الأسهم المرجح بالقيمة السوقية للأسهم الحرة (1000=1999)

الرقم القياسي العام	التغير		الإثنين	الأحد
	اليوم السابق	بداية العام	09/01/2023	08/01/2023
الرقم القياسي العام	4.80%	0.24%	2621.6	2615.4
القطاع المالي	2.61%	-0.01%	2762.4	2762.7
قطاع الخدمات	4.76%	0.58%	1823.6	1813.1
قطاع الصناعة	10.22%	0.46%	5833.1	5806.6

الرقم القياسي العام لأسعار الأسهم المرجح بالقيمة السوقية للأسهم الحرة ASE20 (2014=1000)

التغير	الإثنين	الأحد
5.74%	1422.6	1418.2

مؤشر العائد الكلي ASETR (1074=2021)

التغير	الإثنين	الأحد
5.74%	1512.3	1507.6

الرقم القياسي العام لأسعار الأسهم المرجح بالقيمة السوقية (1000=1991)

الرقم القياسي العام	التغير		الإثنين	الأحد
	اليوم السابق	بداية العام	09/01/2023	08/01/2023
الرقم القياسي العام	6.78%	0.24%	5051.3	5039.3
قطاع البنوك	2.45%	-0.19%	6919.3	6932.8
قطاع التأمين	-1.91%	-0.39%	1306.3	1311.4
قطاع الخدمات	2.37%	0.31%	872.3	869.6
قطاع الصناعة	13.53%	0.69%	7813.4	7760.0

الرقم القياسي العام المرجح بالقيمة السوقية للأسهم الحرة حسب الأسواق (1000=2012)

السوق	التغير		الإثنين	الأحد
	اليوم السابق	بداية العام	09/01/2023	08/01/2023
السوق الأول	5.07%	0.25%	1479.9	1476.3
السوق الثاني	-0.13%	0.14%	787.5	786.4

القيمة السوقية (دينار)

التغير	الإثنين	الأحد
6.25%	19,129,329,759	19,089,540,441