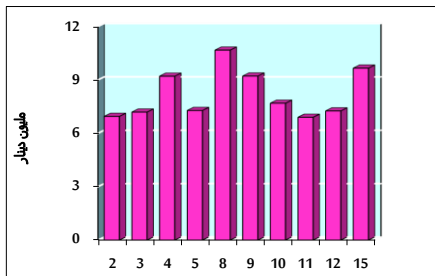


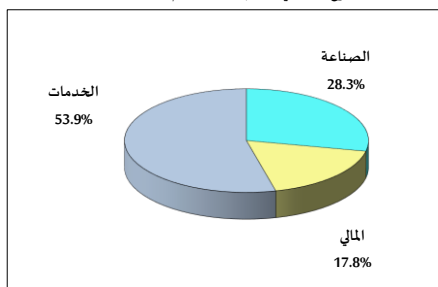
خلاصة البيانات الاحصائية لبورصة عمان

الأحد 2023/1/15

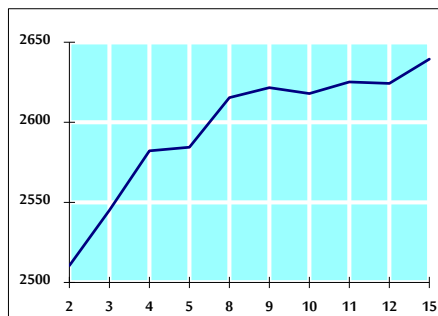
حجم التداول اليومي من 1/2 لغاية 2023/1/15



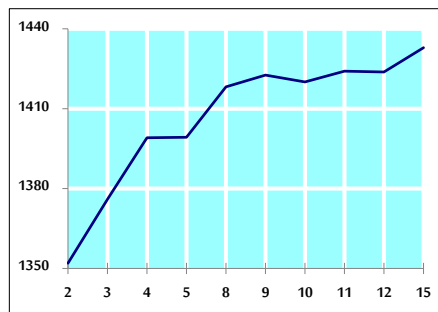
التوزيع القطاعي لحجم التداول ليوم الأحد 2023/1/15



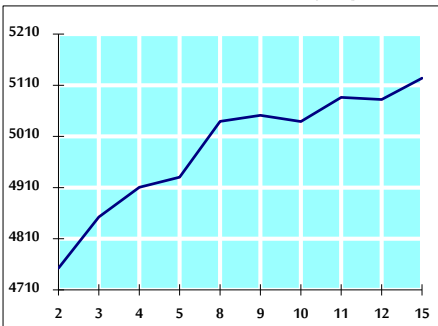
الرقم القياسي العام المرجح للأسهم الحرة من 1/2 لغاية 2023/1/15



الرقم القياسي المرجح للأسهم الحرة ASE20 من 1/2 لغاية 2023/1/15



الرقم القياسي العام المرجح بالقيمة السوقية من 1/2 لغاية 2023/1/15



حجم التداول (دينار)

التغير (%)	التغير	2023	2022	
84.73%	4,432,424	9,663,826	5,231,402	يومي
45.98%	25,840,536	82,039,762	56,199,226	تراكمي (1/15-1/2)
45.98%	25,840,536	82,039,762	56,199,226	تراكمي (1/15-1/2)

عدد الأسهم المتداولة

التغير (%)	التغير	2023	2022	
2.77%	121,492	4,515,364	4,393,872	يومي
10.95%	4,593,753	46,557,091	41,963,338	تراكمي (1/15-1/2)
10.95%	4,593,753	46,557,091	41,963,338	تراكمي (1/15-1/2)

عدد العقود المنفذة

التغير (%)	التغير	2023	2022	
21.33%	663	3,771	3,108	يومي
19.21%	5,663	35,148	29,485	تراكمي (1/15-1/2)
19.21%	5,663	35,148	29,485	تراكمي (1/15-1/2)

بعض النسب المالية للبورصة (2023/1/15)

القطاع	القيمة السوقية P/E إلى العائد	القيمة السوقية إلى القيمة الدفترية	الأرباح الموزعة إلى القيمة السوقية (%)	معدل الدوران (%)
القطاع المالي	14.846	0.889	4.662	0.055
قطاع الخدمات	19.909	1.528	3.798	0.164
قطاع الصناعة	13.552	2.996	3.761	0.028
جميع القطاعات	14.275	1.348	4.277	0.074

الرقم القياسي العام لأسعار الأسهم المرجح بالقيمة السوقية للأسهم الحرة (1000=1999)

التغير	الأحد		الرقم القياسي العام
	15/01/2023	الخميس 12/01/2023	
بداية العام	5.51%	2639.4	2624.3
القطاع المالي	1.84%	-0.28%	2741.8
قطاع الخدمات	6.54%	1.55%	1854.7
قطاع الصناعة	13.97%	1.72%	6031.6

الرقم القياسي لأسعار الأسهم المرجح بالقيمة السوقية للأسهم الحرة ASE20 (1000=2014)

التغير	الأحد	الخميس
6.51%	0.64%	1432.9
		1423.8

مؤشر العائد الكلي (ASE20=1074)

التغير	الأحد	الخميس
6.51%	0.64%	1523.3
		1513.6

الرقم القياسي لأسعار الأسهم المرجح بالقيمة السوقية (1000=1991)

التغير	الأحد		الرقم القياسي العام
	15/01/2023	الخميس 12/01/2023	
بداية العام	8.32%	0.82%	5123.8
قطاع البنوك	1.63%	-0.17%	6863.4
قطاع التأمين	-1.43%	0.36%	1312.7
قطاع الخدمات	6.16%	1.84%	904.6
قطاع الصناعة	17.14%	1.55%	8061.8

الرقم القياسي المرجح بالقيمة السوقية للأسهم الحرة حسب الأسواق (1000=2012)

التغير	الأحد		السوق الأول
	15/01/2023	الخميس 12/01/2023	
بداية العام	5.78%	0.59%	1490.0
	0.68%	0.59%	793.9
			1481.3
			789.2

القيمة السوقية (دينار)

التغير	الأحد	الخميس
7.68%	0.77%	19,386,677,420
		19,238,511,033