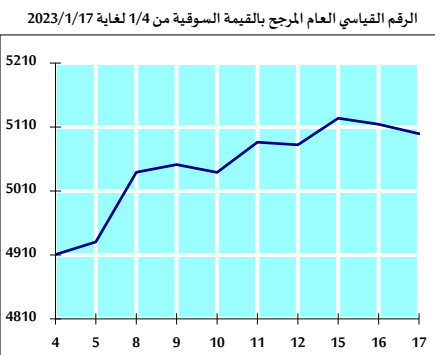
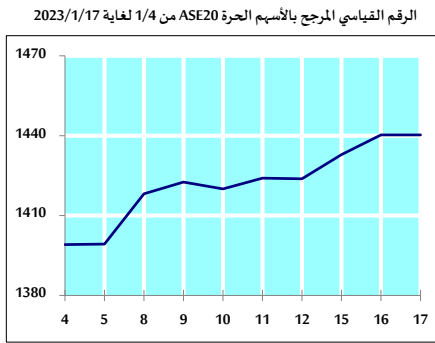
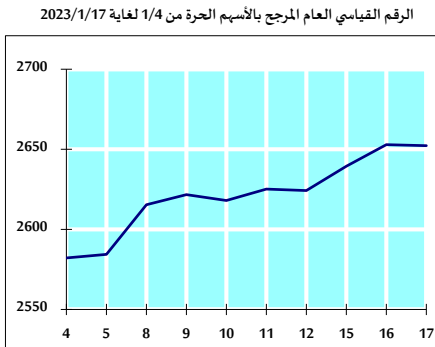
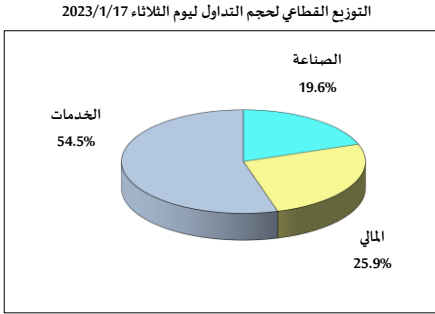
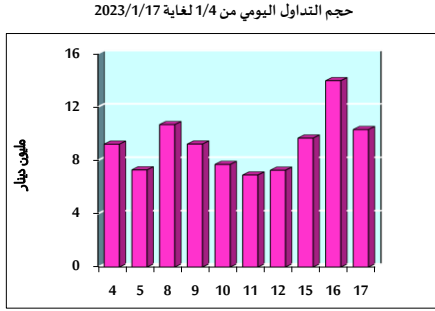


خلاصة البيانات الاحصائية لبورصة عمان

الثلاثاء 2023/1/17



حجم التداول (دينار)

التغير (%)	التغير	2023	2022	
90.83%	4,904,030	10,303,342	5,399,312	يومي
53.86%	37,213,654	106,310,962	69,097,308	تراكمي (1/17-1/2)
53.86%	37,213,654	106,310,962	69,097,308	تراكمي (1/17-1/2)

عدد الأسهم المتداولة

التغير (%)	التغير	2023	2022	
41.39%	1,737,351	5,934,623	4,197,272	يومي
17.22%	8,817,912	60,031,874	51,213,962	تراكمي (1/17-1/2)
17.22%	8,817,912	60,031,874	51,213,962	تراكمي (1/17-1/2)

عدد العقود المنفذة

التغير (%)	التغير	2023	2022	
52.46%	1,399	4,066	2,667	يومي
25.26%	8,928	44,270	35,342	تراكمي (1/17-1/2)
25.26%	8,928	44,270	35,342	تراكمي (1/17-1/2)

بعض النسب المالية للبورصة (2023/1/17)

القطاع	القيمة السوقية P/E إلى العائد	القيمة السوقية إلى القيمة الدفترية	الأرباح الموزعة إلى القيمة السوقية (%)	معدل الدوران (%)
القطاع المالي	14.792	0.886	4.679	0.064
قطاع الخدمات	20.444	1.569	3.699	0.172
قطاع الصناعة	13.326	2.946	3.825	0.165
جميع القطاعات	14.208	1.341	4.297	0.097

الرقم القياسي العام لأسعار الأسهم المرجح بالقيمة السوقية للأسهم الحرة (1000=1999)

التغير	الثلاثاء		الاثنين		الرقم القياسي العام
	17/01/2023	16/01/2023	16/01/2023	15/01/2023	
بداية العام	6.02%	0.03%	2652.2	2652.9	الرقم القياسي العام
التغير	1.99%	0.05%	2745.8	2744.5	القطاع المالي
التغير	9.35%	0.16%	1903.6	1900.5	قطاع الخدمات
التغير	12.42%	-0.49%	5949.7	5978.8	قطاع الصناعة

الرقم القياسي لأسعار الأسهم المرجح بالقيمة السوقية للأسهم الحرة ASE20 (2014=1000)

التغير	الثلاثاء	الاثنين
بداية العام	7.06%	0.00%
التغير	1440.3	1440.3

مؤشر العائد الكلي (ASE20) (1074=2021)

التغير	الثلاثاء	الاثنين
بداية العام	7.06%	0.00%
التغير	1531.1	1531.1

الرقم القياسي لأسعار الأسهم المرجح بالقيمة السوقية (1000=1991)

التغير	الثلاثاء		الاثنين		الرقم القياسي العام
	17/01/2023	16/01/2023	16/01/2023	15/01/2023	
بداية العام	7.80%	-0.29%	5099.5	5114.4	الرقم القياسي العام
التغير	1.20%	-0.15%	6834.7	6844.8	قطاع البنوك
التغير	-0.55%	-0.33%	1324.4	1328.7	قطاع التأمين
التغير	7.77%	-0.15%	918.3	919.6	قطاع الخدمات
التغير	15.79%	-0.49%	7969.0	8007.9	قطاع الصناعة

الرقم القياسي المرجح بالقيمة السوقية للأسهم الحرة حسب الأسواق (1000=2012)

التغير	الثلاثاء		الاثنين		الرقم القياسي العام
	17/01/2023	16/01/2023	16/01/2023	15/01/2023	
بداية العام	6.37%	0.04%	1498.3	1497.8	السوق الأول
التغير	0.07%	-0.51%	789.1	793.1	السوق الثاني

القيمة السوقية (دينار)

التغير (%)	التغير	2023	2022	
7.19%	-0.28%	19,298,083,527	19,352,301,699	