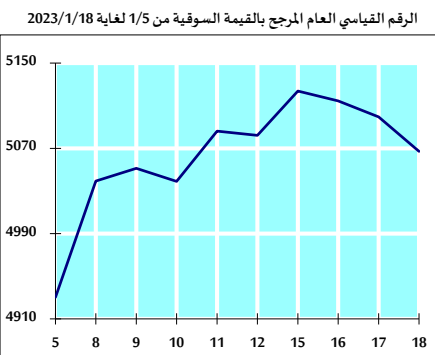
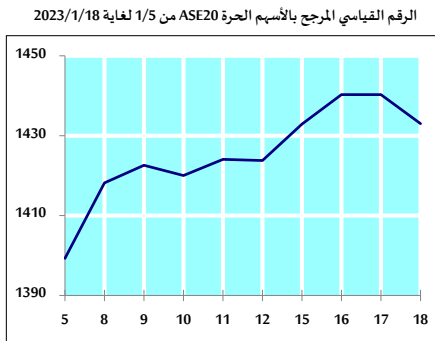
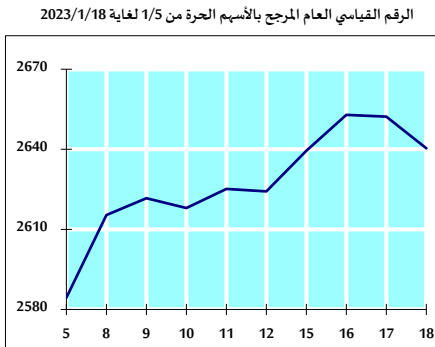
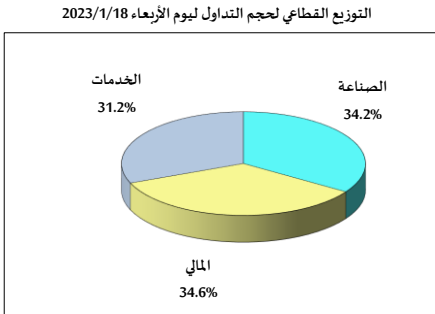
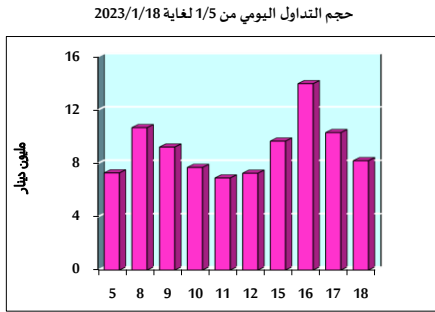


خلاصة البيانات الاحصائية لبورصة عمان

الأربعاء 2023/1/18



حجم التداول (دينار)

التغير (%)	التغير	2023	2022	
89.41%	3,869,180	8,196,649	4,327,469	يومي
55.95%	41,082,834	114,507,611	73,424,777	تراكمي (1/18-1/2)
55.95%	41,082,834	114,507,611	73,424,777	تراكمي (1/18-1/2)

عدد الأسهم المتداولة

التغير (%)	التغير	2023	2022	
76.98%	2,874,232	6,607,892	3,733,660	يومي
21.28%	11,692,144	66,639,766	54,947,622	تراكمي (1/18-1/2)
21.28%	11,692,144	66,639,766	54,947,622	تراكمي (1/18-1/2)

عدد العقود المنفذة

التغير (%)	التغير	2023	2022	
21.46%	619	3,504	2,885	يومي
24.97%	9,547	47,774	38,227	تراكمي (1/18-1/2)
24.97%	9,547	47,774	38,227	تراكمي (1/18-1/2)

بعض النسب المالية للبورصة (2023/1/18)

القطاع	القيمة السوقية P/E إلى العائد	القيمة السوقية إلى القيمة الدفترية	الأرباح الموزعة إلى القيمة السوقية (%)	معدل الدوران (%)
القطاع المالي	14.820	0.888	4.670	0.084
قطاع الخدمات	20.237	1.553	3.736	0.079
قطاع الصناعة	13.142	2.906	3.878	0.315
جميع القطاعات	14.118	1.333	4.325	0.108

الرقم القياسي العام لأسعار الأسهم المرجح بالقيمة السوقية للأسهم الحرة (1000=1999)

التغير	الأربعاء		الثلاثاء	
	18/01/2023	17/01/2023		
بداية العام	5.55%	-0.45%	2640.4	2652.2
الرقم القياسي العام	2.01%	0.02%	2746.4	2745.8
قطاع المالي	8.34%	-0.92%	1886.1	1903.6
قطاع الخدمات	11.23%	-1.06%	5886.6	5949.7
قطاع الصناعة				

الرقم القياسي العام لأسعار الأسهم المرجح بالقيمة السوقية للأسهم الحرة ASE20 (2014=1000)

التغير	الأربعاء	الثلاثاء	
6.52%	-0.51%	1433.0	1440.3

مؤشر العائد الكلي ASETR (1074=2021)

التغير	الأربعاء	الثلاثاء	
6.52%	-0.51%	1523.4	1531.1

الرقم القياسي العام لأسعار الأسهم المرجح بالقيمة السوقية (1000=1991)

التغير	الأربعاء		الثلاثاء	
	18/01/2023	17/01/2023		
بداية العام	7.12%	-0.63%	5067.2	5099.5
الرقم القياسي العام	1.34%	0.14%	6844.1	6834.7
قطاع البنوك	-0.48%	0.06%	1325.2	1324.4
قطاع التأمين	7.00%	-0.72%	911.7	918.3
قطاع الخدمات	14.15%	-1.42%	7856.0	7969.0
قطاع الصناعة				

الرقم القياسي العام المرجح بالقيمة السوقية للأسهم الحرة حسب الأسواق (1000=2012)

التغير	الأربعاء		الثلاثاء	
	18/01/2023	17/01/2023		
بداية العام	5.84%	-0.50%	1490.8	1498.3
الرقم القياسي العام	0.17%	0.10%	789.9	789.1
السوق الأول				
السوق الثاني				

القيمة السوقية (دينار)

التغير	الأربعاء	الثلاثاء	
6.55%	-0.60%	19,182,524,141	19,298,083,527