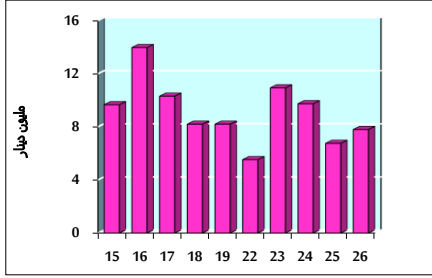


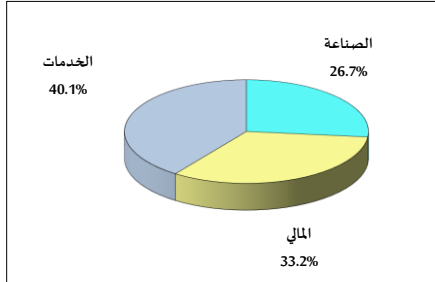
خلاصة البيانات الإحصائية لبورصة عمان

الخميس 2023/1/26

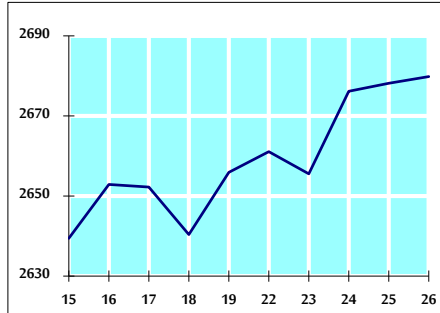
حجم التداول اليومي من 1/15 لغاية 1/26 2023



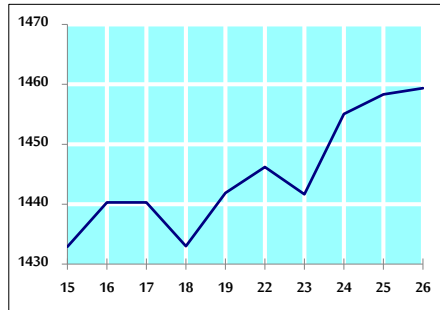
التوزيع القطاعي لحجم التداول ليوم الخميس 2023/1/26



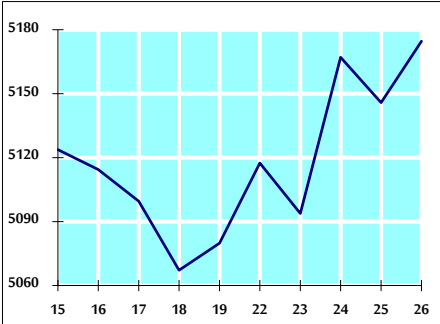
الرقم القياسي العام المرجح للأسهم الحرة من 1/15 لغاية 1/26 2023



الرقم القياسي المرجح للأسهم الحرة ASE20 من 1/15 لغاية 1/26 2023



الرقم القياسي العام المرجح بالقيمة السوقية من 1/15 لغاية 1/26 2023



حجم التداول (دينار)

التغير (%)	التغير	2023	2022	
149.60%	4,672,707	7,796,166	3,123,459	يومي
64.94%	64,357,640	163,458,590	99,100,950	تراكمي (1/26-1/2)
64.94%	64,357,640	163,458,590	99,100,950	تراكمي (1/26-1/2)

عدد الأسهم المتداولة

التغير (%)	التغير	2023	2022	
57.74%	1,605,567	4,386,368	2,780,801	يومي
21.29%	16,367,319	93,240,695	76,873,376	تراكمي (1/26-1/2)
21.29%	16,367,319	93,240,695	76,873,376	تراكمي (1/26-1/2)

عدد العقود المنفذة

التغير (%)	التغير	2023	2022	
57.55%	1,322	3,619	2,297	يومي
24.33%	13,191	67,398	54,207	تراكمي (1/26-1/2)
24.33%	13,191	67,398	54,207	تراكمي (1/26-1/2)

بعض النسب المالية للبورصة (2023/1/26)

القطاع	القيمة السوقية P/E إلى العائد	القيمة السوقية إلى القيمة الدفترية	الأرباح الموزعة إلى القيمة السوقية (%)	معدل الدوران (%)
القطاع المالي	15.001	0.899	4.614	0.064
قطاع الخدمات	20.392	1.565	3.708	0.116
قطاع الصناعة	13.594	3.006	3.750	0.038
جميع القطاعات	14.417	1.361	4.235	0.072

الرقم القياسي العام لأسعار الأسهم المرجح بالقيمة السوقية للأسهم الحرة (1000=1999)

القطاع	التغير		الخميس	الأربعاء	الرقم القياسي العام
	اليوم السابق	بداية العام	26/01/2023	25/01/2023	
القطاع المالي	0.06%	7.12%	2679.8	2678.2	الرقم القياسي العام
قطاع الخدمات	0.03%	3.60%	2789.2	2788.4	القطاع المالي
قطاع الصناعة	-0.44%	8.32%	1885.7	1894.0	قطاع الخدمات
قطاع الصناعة	0.79%	14.45%	6057.3	6010.0	قطاع الصناعة

الرقم القياسي لأسعار الأسهم المرجح بالقيمة السوقية للأسهم الحرة ASE20 (1000=2014)

التغير	الخميس	الأربعاء
0.07%	1459.4	1458.3

مؤشر العائد الكلي (ASE20=1074)

التغير	الخميس	الأربعاء
0.07%	1551.4	1550.3

الرقم القياسي لأسعار الأسهم المرجح بالقيمة السوقية (1000=1991)

القطاع	التغير		الخميس	الأربعاء	الرقم القياسي العام
	اليوم السابق	بداية العام	26/01/2023	25/01/2023	
قطاع البنوك	0.56%	9.39%	5174.6	5145.8	الرقم القياسي العام
قطاع التأمين	0.09%	2.56%	6926.5	6920.2	قطاع البنوك
قطاع الخدمات	0.49%	-0.01%	1331.5	1324.9	قطاع التأمين
قطاع الصناعة	0.88%	8.43%	923.9	915.9	قطاع الخدمات
قطاع الصناعة	0.95%	17.97%	8119.0	8042.9	قطاع الصناعة

الرقم القياسي المرجح بالقيمة السوقية للأسهم الحرة حسب الأسواق (1000=2012)

السوق	التغير		الخميس	الأربعاء	الرقم القياسي المرجح بالقيمة السوقية للأسهم الحرة حسب الأسواق (1000=2012)
	اليوم السابق	بداية العام	26/01/2023	25/01/2023	
السوق الأول	0.05%	7.57%	1515.2	1514.5	السوق الأول
السوق الثاني	-0.07%	0.34%	791.2	791.8	السوق الثاني

القيمة السوقية (دينار)

التغير	الخميس	الأربعاء
0.53%	19,569,247,335	19,465,578,759