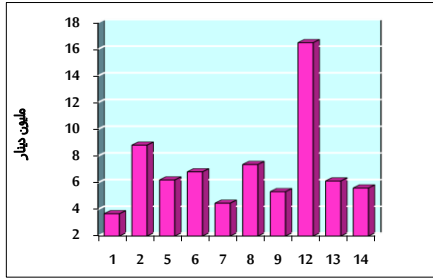


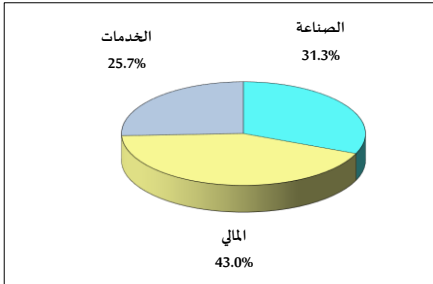
خلاصة البيانات الاحصائية لبورصة عمان

الثلاثاء 2023/3/14

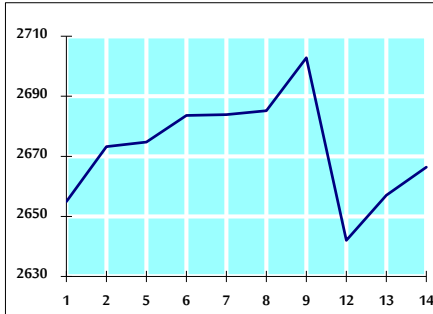
حجم التداول اليومي من 3/1 لغاية 3/14 2023/3/14



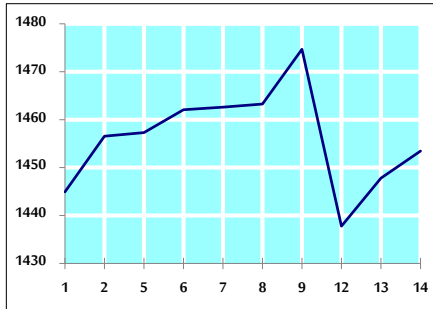
التوزيع القطاعي لحجم التداول ليوم الثلاثاء 2023/3/14



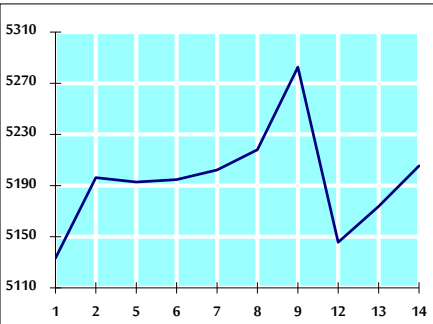
الرقم القياسي العام المرجح للأسهم الحرة من 3/1 لغاية 3/14 2023/3/14



الرقم القياسي المرجح للأسهم الحرة ASE20 من 3/1 لغاية 3/14 2023/3/14



الرقم القياسي العام المرجح بالقيمة السوقية من 3/1 لغاية 3/14 2023/3/14



حجم التداول (دينار)

التغير (%)	التغير	2023	2022	
-53.18%	-6,361,965	5,602,212	11,964,177	يومي
3.16%	2,171,857	70,879,088	68,707,231	تراكمي (3/14-3/1)
50.77%	149,825,815	444,953,724	295,127,909	تراكمي (3/14-1/2)

عدد الأسهم المتداولة

التغير (%)	التغير	2023	2022	
-21.91%	-1,273,169	4,538,532	5,811,701	يومي
26.37%	11,934,183	57,186,427	45,252,244	تراكمي (3/14-3/1)
27.61%	61,041,502	282,130,641	221,089,139	تراكمي (3/14-1/2)

عدد العقود المنفذة

التغير (%)	التغير	2023	2022	
-25.21%	-939	2,786	3,725	يومي
8.53%	2,365	30,105	27,740	تراكمي (3/14-3/1)
31.73%	44,205	183,520	139,315	تراكمي (3/14-1/2)

بعض النسب المالية للبورصة (2023/3/14)

القطاع	القيمة السوقية P/E إلى العائد	القيمة السوقية إلى القيمة الدفترية	الزايح الموزعة إلى القيمة السوقية (%)	معدل الدوران (%)
القطاع المالي	10.834	0.845	5.391	0.088
قطاع الخدمات	10.021	1.466	4.827	0.042
قطاع الصناعة	5.826	2.569	2.368	0.048
جميع القطاعات	7.665	1.262	4.172	0.074

الرقم القياسي العام لاسعار الاسهم المرجح بالقيمة السوقية للاسهم الحرة (1000=1999)

التغير	الثلاثاء		الاثنين		الرقم القياسي العام
	14/03/2023	13/03/2023	14/03/2023	13/03/2023	
بداية العام	6.59%	0.35%	2666.4	2657.0	الرقم القياسي العام
القطاع المالي	3.06%	-0.14%	2774.7	2778.5	القطاع المالي
قطاع الخدمات	5.32%	0.40%	1833.4	1826.2	قطاع الخدمات
قطاع الصناعة	17.00%	1.59%	6192.2	6095.1	قطاع الصناعة

الرقم القياسي لاسعار الاسهم المرجح بالقيمة السوقية للاسهم الحرة ASE20 (2021=1074)

التغير	الثلاثاء	الاثنين	الرقم القياسي العام
8.04%	0.39%	1453.4	1447.8
8.04%	0.39%	1545.1	1539.1

الرقم القياسي لاسعار الاسهم المرجح بالقيمة السوقية (1991=1000)

التغير	الثلاثاء		الاثنين		الرقم القياسي العام
	14/03/2023	13/03/2023	14/03/2023	13/03/2023	
بداية العام	10.04%	0.61%	5205.3	5173.7	الرقم القياسي العام
قطاع البنوك	1.55%	-0.13%	6858.1	6866.8	قطاع البنوك
قطاع التأمين	-1.49%	-0.50%	1311.8	1318.3	قطاع التأمين
قطاع الخدمات	8.46%	0.17%	924.1	922.6	قطاع الخدمات
قطاع الصناعة	20.86%	1.51%	8317.8	8194.1	قطاع الصناعة

الرقم القياسي المرجح بالقيمة السوقية للاسهم الحرة حسب الاسواق (2012=1000)

التغير	الثلاثاء		الاثنين		السوق الاول
	14/03/2023	13/03/2023	14/03/2023	13/03/2023	
بداية العام	6.95%	0.28%	1506.5	1502.4	السوق الاول
	0.49%	0.74%	792.3	786.5	السوق الثاني

القيمة السوقية (دينار)

التغير (%)	التغير	2023	2022	
9.27%	0.58%	19,673,165,678	19,559,595,978	