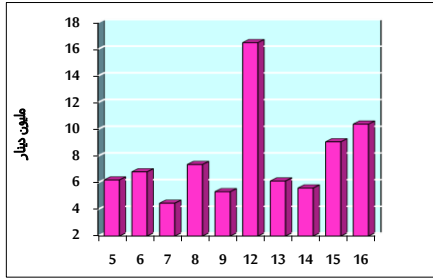


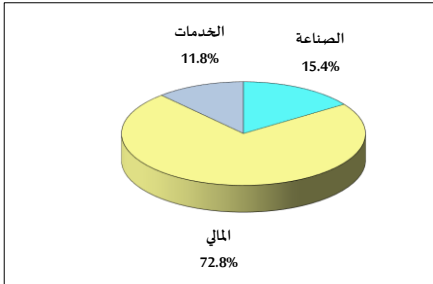
خلاصة البيانات الاحصائية لبورصة عمان

الخميس 2023/3/16

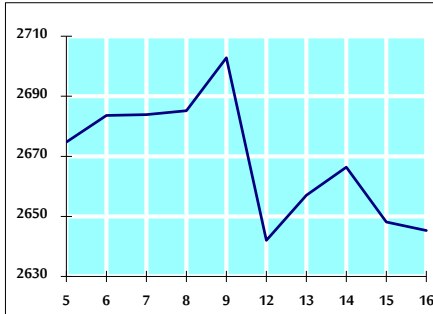
حجم التداول اليومي من 3/5 لغاية 2023/3/16



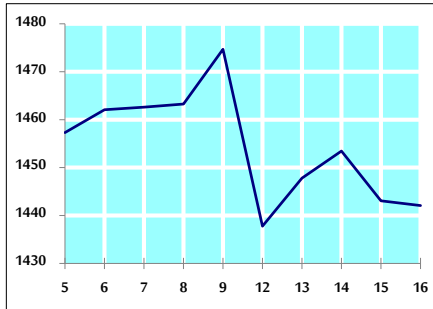
التوزيع القطاعي لحجم التداول ليوم الخميس 2023/3/16



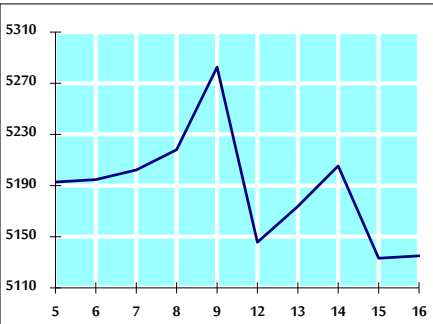
الرقم القياسي العام المرجح للأسهم الحرة من 3/5 لغاية 2023/3/16



الرقم القياسي المرجح للأسهم الحرة ASE20 من 3/5 لغاية 2023/3/16



الرقم القياسي العام المرجح بالقيمة السوقية من 3/5 لغاية 2023/3/16



حجم التداول (دينار)

التغير (%)	التغير	2023	2022	
72.06%	4,351,050	10,389,306	6,038,256	يومي
12.66%	10,150,169	90,331,555	80,181,386	تراكمي (3/16-3/1)
51.47%	157,804,127	464,406,191	306,602,064	تراكمي (3/16-1/2)

عدد الأسهم المتداولة

التغير (%)	التغير	2023	2022	
53.36%	1,869,929	5,374,036	3,504,107	يومي
26.90%	13,986,885	65,991,449	52,004,564	تراكمي (3/16-3/1)
27.69%	63,094,204	290,935,663	227,841,459	تراكمي (3/16-1/2)

عدد العقود المنفذة

التغير (%)	التغير	2023	2022	
-16.29%	-412	2,117	2,529	يومي
4.94%	1,639	34,816	33,177	تراكمي (3/16-3/1)
30.04%	43,479	188,231	144,752	تراكمي (3/16-1/2)

بعض النسب المالية للبورصة (2023/3/16)

القطاع	القيمة السوقية P/E إلى العائد	القيمة السوقية إلى القيمة الدفترية	الأرباح الموزعة إلى القيمة السوقية (%)	معدل دوران
القطاع المالي	10.832	0.845	5.394	0.097
قطاع الخدمات	9.954	1.456	4.859	0.052
قطاع الصناعة	5.655	2.494	2.440	0.098
جميع القطاعات	7.562	1.245	4.230	0.088

الرقم القياسي العام لأسعار الأسهم المرجح بالقيمة السوقية للأسهم الحرة (1000=1999)

التغير	الخميس		الأربعاء		
	16/03/2023	15/03/2023	16/03/2023	15/03/2023	
بداية العام	5.74%	-0.11%	2645.3	2648.1	الرقم القياسي العام
القطاع المالي	3.07%	-0.05%	2775.0	2776.3	القطاع المالي
قطاع الخدمات	4.62%	-0.22%	1821.2	1825.2	قطاع الخدمات
قطاع الصناعة	13.43%	-0.15%	6003.0	6012.2	قطاع الصناعة

الرقم القياسي لأسعار الأسهم المرجح بالقيمة السوقية للأسهم الحرة ASE20 (2014=1000)

التغير	الخميس	الأربعاء	
7.19%	-0.07%	1442.1	1443.1

مؤشر العائد الكلي ASE20 (1074=2021)

التغير	الخميس	الأربعاء	
7.19%	-0.07%	1533.0	1534.1

الرقم القياسي لأسعار الأسهم المرجح بالقيمة السوقية (1000=1991)

التغير	الخميس		الأربعاء		
	16/03/2023	15/03/2023	16/03/2023	15/03/2023	
بداية العام	8.55%	0.04%	5135.0	5133.2	الرقم القياسي العام
قطاع البنوك	1.54%	0.02%	6858.0	6856.8	قطاع البنوك
قطاع التأمين	-1.71%	-0.07%	1308.9	1309.8	قطاع التأمين
قطاع الخدمات	7.98%	-0.37%	920.0	923.4	قطاع الخدمات
قطاع الصناعة	17.28%	0.18%	8071.5	8057.3	قطاع الصناعة

الرقم القياسي المرجح بالقيمة السوقية للأسهم الحرة حسب الأسواق (1000=2012)

التغير	الخميس		الأربعاء		
	16/03/2023	15/03/2023	16/03/2023	15/03/2023	
بداية العام	6.14%	-0.04%	1495.1	1495.6	السوق الأول
	0.11%	-0.46%	789.3	793.0	السوق الثاني

القيمة السوقية (دينار)

التغير (%)	التغير	2023	2022	
7.86%	0.03%	19,419,700,096	19,413,891,840	