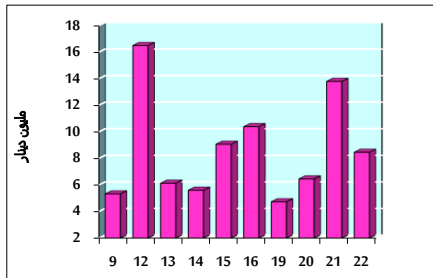


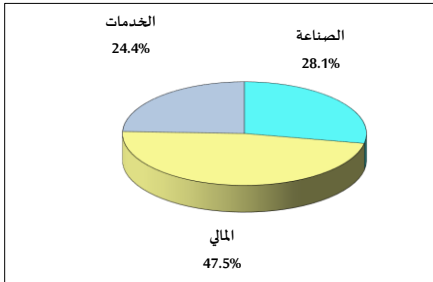
خلاصة البيانات الإحصائية لبورصة عمان

الأربعاء 2023/3/22

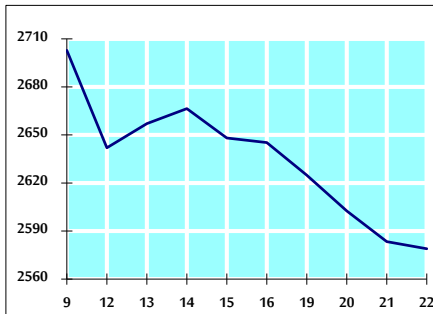
حجم التداول اليومي من 3/9 لغاية 2023/3/22



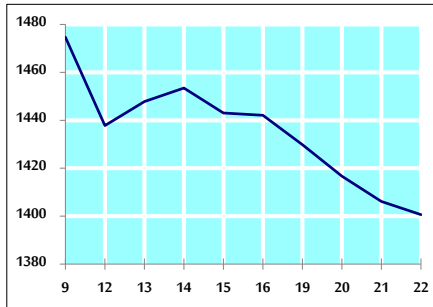
التوزيع القطاعي لحجم التداول ليوم الأربعاء 2023/3/22



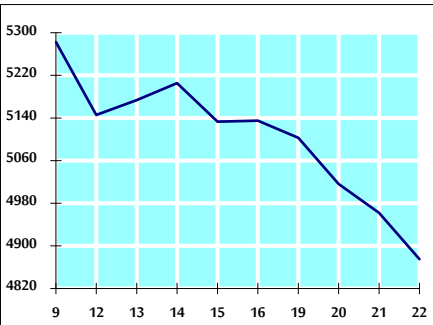
الرقم القياسي العام المرجح بالأسهم الحرة من 3/9 لغاية 2023/3/22



الرقم القياسي العام المرجح بالأسهم الحرة ASE20 من 3/9 لغاية 2023/3/22



الرقم القياسي العام المرجح بالقيمة السوقية من 3/9 لغاية 2023/3/22



حجم التداول (دينار)

التغير (%)	التغير	2023	2022	
-43.78%	-6,586,923	8,458,211	15,045,134	يومي
9.83%	11,075,851	123,771,032	112,695,181	تراكمي (3/22-3/1)
46.81%	158,729,809	497,845,668	339,115,859	تراكمي (3/22-1/2)

عدد الأسهم المتداولة

التغير (%)	التغير	2023	2022	
-11.83%	-807,736	6,018,870	6,826,606	يومي
21.89%	15,283,886	85,109,736	69,825,850	تراكمي (3/22-3/1)
26.21%	64,391,205	310,053,950	245,662,745	تراكمي (3/22-1/2)

عدد العقود المنفذة

التغير (%)	التغير	2023	2022	
34.17%	800	3,141	2,341	يومي
8.24%	3,545	46,553	43,008	تراكمي (3/22-3/1)
29.36%	45,385	199,968	154,583	تراكمي (3/22-1/2)

بعض النسب المالية للبورصة (2023/3/22)

القطاع	القيمة السوقية P/E إلى العائد	القيمة الدفترية	الأرباح الموزعة إلى القيمة السوقية (%)	معدل الدوران (%)
القطاع المالي	10.708	0.835	5.477	0.112
قطاع الخدمات	9.869	1.438	4.901	0.062
قطاع الصناعة	5.061	2.232	4.939	0.081
جميع القطاعات	7.179	1.182	5.335	0.099

الرقم القياسي العام لاسعار الاسهم المرجح بالقيمة السوقية للأسهم الحرة (1000=1999)

الرقم القياسي العام	التغير		الأربعاء	الثلاثاء
	اليوم السابق	بداية العام	22/03/2023	21/03/2023
الرقم القياسي العام	-0.17%	3.09%	2579.0	2583.4
القطاع المالي	0.40%	2.20%	2751.5	2740.6
قطاع الخدمات	0.63%	4.07%	1811.7	1800.4
قطاع الصناعة	-2.92%	2.94%	5448.0	5612.2

الرقم القياسي لاسعار الاسهم المرجح بالقيمة السوقية للأسهم الحرة ASE20 (1000=2014)

التغير	الأربعاء	الثلاثاء
4.11%	1400.6	1406.2

مؤشر العائد الكلي (ASE20) (1074=2021)

التغير	الأربعاء	الثلاثاء
4.62%	1496.2	1494.8

الرقم القياسي لاسعار الاسهم المرجح بالقيمة السوقية (1000=1991)

الرقم القياسي العام	التغير		الأربعاء	الثلاثاء
	اليوم السابق	بداية العام	22/03/2023	21/03/2023
الرقم القياسي العام	-1.75%	3.06%	4875.1	4961.8
قطاع البنوك	-0.15%	0.29%	6773.6	6783.6
قطاع التأمين	-0.02%	-1.86%	1307.0	1307.2
قطاع الخدمات	0.25%	6.45%	907.0	904.7
قطاع الصناعة	-4.12%	5.40%	7253.9	7565.4

الرقم القياسي المرجح بالقيمة السوقية للأسهم الحرة حسب الأسواق (1000=2012)

السوق	التغير		الأربعاء	الثلاثاء
	اليوم السابق	بداية العام	22/03/2023	21/03/2023
السوق الأول	-0.30%	3.27%	1454.6	1459.1
السوق الثاني	0.51%	-0.23%	786.7	782.7

القيمة السوقية (دينار)

التغير	الأربعاء	الثلاثاء
2.67%	18,484,846,708	18,796,470,405