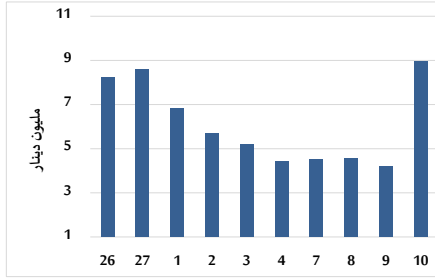


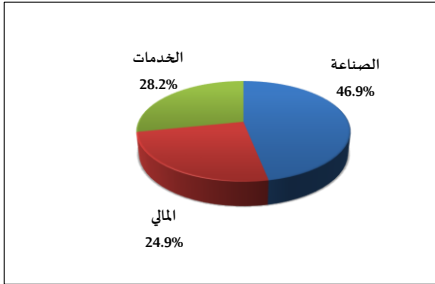
خلاصة البيانات الاحصائية لبورصة عمان

الأربعاء 2023/5/10

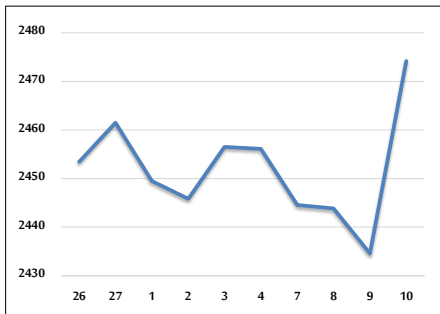
حجم التداول اليومي من 4/26 لغاية 2023/5/10



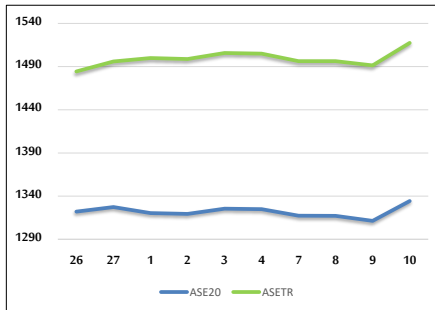
التوزيع القطاعي لحجم التداول ليوم الأربعاء 2023/5/10



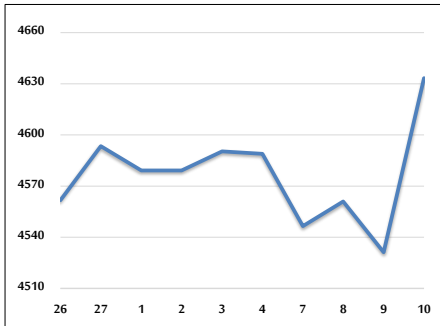
الرقم القياسي العام المرجح للأسهم الحرة من 4/26 لغاية 2023/5/10



الرقم القياسي المرجح للأسهم الحرة ASE20 و ASETR من 4/26 لغاية 2023/5/10



الرقم القياسي المرجح بالقيمة السوقية من 4/26 لغاية 2023/5/10



حجم التداول (دينار)

التغير (%)	التغير	2023	2022	
-13.97%	-1,452,543	8,944,992	10,397,535	يومي
-61.55%	-70,976,655	44,344,323	115,320,978	تراكي (5/10-5/1)
1.63%	11,092,203	689,859,384	678,767,181	تراكي (5/10-1/2)

عدد الأسهم المتداولة

التغير (%)	التغير	2023	2022	
23.10%	1,422,767	7,580,834	6,158,067	يومي
-23.82%	-12,342,998	39,480,388	51,823,386	تراكي (5/10-5/1)
9.94%	40,170,521	444,189,442	404,018,921	تراكي (5/10-1/2)

عدد العقود المنفذة

التغير (%)	التغير	2023	2022	
-5.91%	-237	3,770	4,007	يومي
-32.27%	-11,778	24,719	36,497	تراكي (5/10-5/1)
3.67%	9,978	282,219	272,241	تراكي (5/10-1/2)

بعض النسب المالية للبورصة (2023/5/10)

القطاع	القيمة السوقية P/E إلى العائد	القيمة السوقية إلى القيمة الدفترية	الأرباح الموزعة إلى القيمة السوقية (%)	معدل الدوران (%)
القطاع المالي	9.788	0.800	5.759	0.090
قطاع الخدمات	9.824	1.349	6.516	0.158
قطاع الصناعة	5.130	1.788	6.482	0.276
جميع القطاعات	6.918	1.084	6.388	0.125

الرقم القياسي العام لأسعار الاسهم المرجح بالقيمة السوقية للأسهم الحرة (1999=1000)

القطاع	التغير		الأربعاء 10/05/2023	الثلاثاء 09/05/2023
	اليوم السابق	بداية العام		
الرقم القياسي العام	1.63%	-1.10%	2474.2	2434.6
القطاع المالي	0.68%	-1.94%	2640.1	2622.1
قطاع الخدمات	1.81%	0.22%	1744.7	1713.6
قطاع الصناعة	4.02%	-0.67%	5256.8	5053.6

الرقم القياسي لأسعار الاسهم المرجح بالقيمة السوقية للأسهم الحرة ASE20 (2014=1000)

	1.75%	-0.82%	1334.3	1311.4
--	-------	--------	--------	--------

مؤشر العائد الكلي ASETR (2021=1074)

	1.75%	6.11%	1517.5	1491.3
--	-------	-------	--------	--------

الرقم القياسي لأسعار الاسهم المرجح بالقيمة السوقية (1991=1000)

القطاع	التغير		الأربعاء 10/05/2023	الثلاثاء 09/05/2023
	اليوم السابق	بداية العام		
الرقم القياسي العام	2.25%	-2.05%	4633.3	4531.2
قطاع البنوك	0.45%	-4.22%	6468.5	6439.3
قطاع التأمين	1.13%	-3.34%	1287.2	1272.8
قطاع الخدمات	0.30%	2.48%	873.2	870.6
قطاع الصناعة	5.03%	-0.77%	6829.0	6501.7

الرقم القياسي المرجح بالقيمة السوقية للأسهم الحرة حسب الأسواق (2012=1000)

السوق	التغير		الأربعاء 10/05/2023	الثلاثاء 09/05/2023
	اليوم السابق	بداية العام		
السوق الأول	1.74%	-1.36%	1389.4	1365.6
السوق الثاني	-0.03%	1.08%	797.1	797.3

القيمة السوقية (دينار)

	2.10%	-2.15%	17,616,685,229	17,255,036,486
--	-------	--------	----------------	----------------