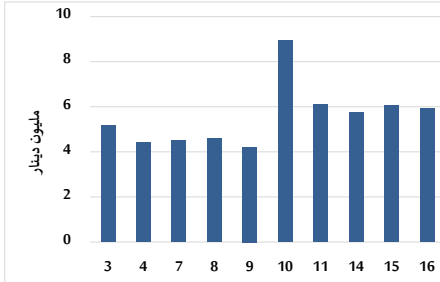


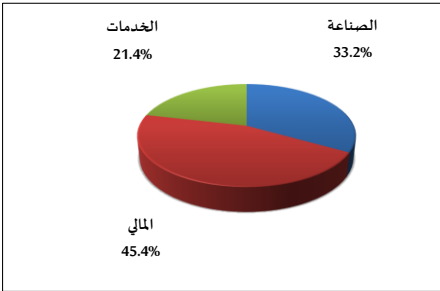
خلاصة البيانات الإحصائية لبورصة عمان

الثلاثاء 2023/5/16

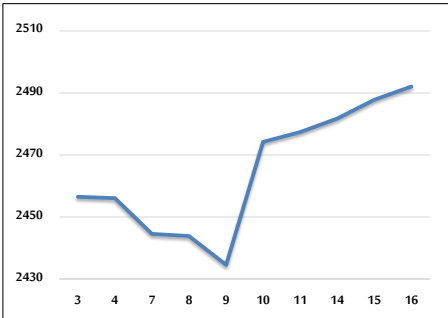
حجم التداول اليومي من 5/3 لغاية 2023/5/16



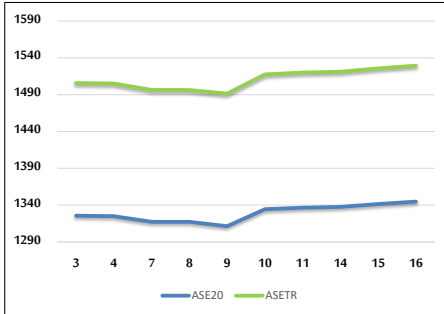
التوزيع القطاعي لحجم التداول ليوم الثلاثاء 2023/5/16



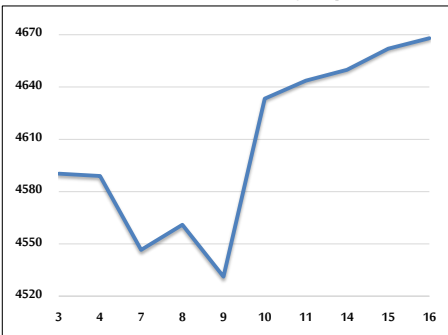
الرقم القياسي العام المرجح بالأشهر الحرة من 5/3 لغاية 2023/5/16



الرقم القياسي المرجح بالأشهر الحرة ASE20 و ASETR من 5/3 لغاية 2023/5/16



الرقم القياسي المرجح بالقيمة السوقية من 5/3 لغاية 2023/5/16



حجم التداول (دينار)

التغير (%)	التغير	2023	2022	
-23.82%	-1,850,214	5,918,429	7,768,643	يومي
-52.84%	-76,372,187	68,154,592	144,526,779	تراكمي (5/16-5/1)
0.80%	5,696,671	713,669,653	707,972,982	تراكمي (5/16-1/2)

عدد الأسهم المتداولة

التغير (%)	التغير	2023	2022	
33.06%	1,265,222	5,092,123	3,826,901	يومي
-10.39%	-7,118,098	61,360,380	68,478,478	تراكمي (5/16-5/1)
10.79%	45,395,421	466,069,434	420,674,013	تراكمي (5/16-1/2)

عدد العقود المنفذة

التغير (%)	التغير	2023	2022	
-1.63%	-56	3,379	3,435	يومي
-25.36%	-12,738	37,483	50,221	تراكمي (5/16-5/1)
3.15%	9,018	294,983	285,965	تراكمي (5/16-1/2)

بعض النسب المالية للبورصة (2023/5/16)

القطاع	معدل الدوران (%)	الأرباح الموزعة إلى القيمة السوقية (%)	القيمة السوقية إلى القيمة الدفترية	P/E القيمة السوقية إلى العائد
القطاع المالي	0.072	5.710	0.806	9.861
قطاع الخدمات	0.064	6.469	1.358	9.896
قطاع الصناعة	0.194	6.453	1.796	5.153
جميع القطاعات	0.084	6.340	1.092	6.967

الرقم القياسي العام لاسعار الاسهم المرجح بالقيمة السوقية للاسهم الحرة (1000=1999)

التغير	الثلاثاء		الاثنين		
	بداية العام	اليوم السابق	16/05/2023	15/05/2023	
-0.38%	0.17%	2492.1	2487.8	الرقم القياسي العام	
-1.16%	0.39%	2661.0	2650.8	القطاع المالي	
0.64%	-0.17%	1752.0	1755.0	قطاع الخدمات	
-0.16%	-0.24%	5283.8	5296.8	قطاع الصناعة	

الرقم القياسي لاسعار الاسهم المرجح بالقيمة السوقية للاسهم الحرة ASE20 (1000=2014)

التغير	الثلاثاء	الاثنين	
-0.04%	0.24%	1344.7	1341.5

مؤشر العائد الكلي ASETR (1074=2021)

التغير	الثلاثاء	الاثنين	
6.93%	0.24%	1529.3	1525.6

الرقم القياسي لاسعار الاسهم المرجح بالقيمة السوقية (1000=1991)

التغير	الثلاثاء		الاثنين		
	بداية العام	اليوم السابق	16/05/2023	15/05/2023	
-1.32%	0.13%	4668.0	4662.0	الرقم القياسي العام	
-3.32%	0.27%	6529.2	6511.5	قطاع البنوك	
-2.68%	0.34%	1296.0	1291.7	قطاع التأمين	
3.51%	0.40%	882.0	878.5	قطاع الخدمات	
-0.35%	-0.14%	6858.0	6867.4	قطاع الصناعة	

الرقم القياسي المرجح بالقيمة السوقية للاسهم الحرة حسب الاسواق (1000=2012)

التغير	الثلاثاء		الاثنين		
	بداية العام	اليوم السابق	16/05/2023	15/05/2023	
-0.70%	0.18%	1398.7	1396.1	السوق الأول	
2.13%	0.50%	805.3	801.3	السوق الثاني	

القيمة السوقية (دينار)

التغير	الثلاثاء	الاثنين	
-1.48%	0.11%	17,738,127,849	17,718,541,734