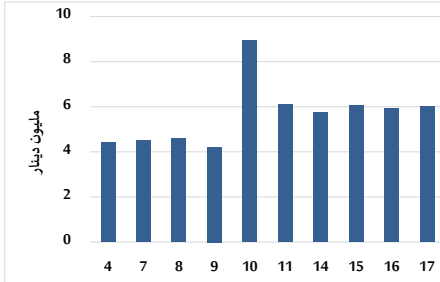


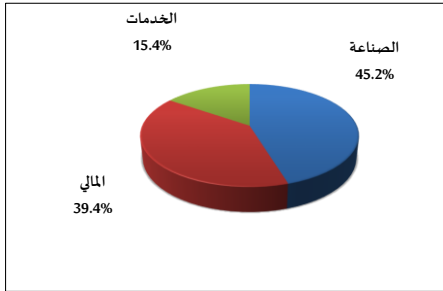
خلاصة البيانات الاحصائية لبورصة عمان

الأربعاء 2023/5/17

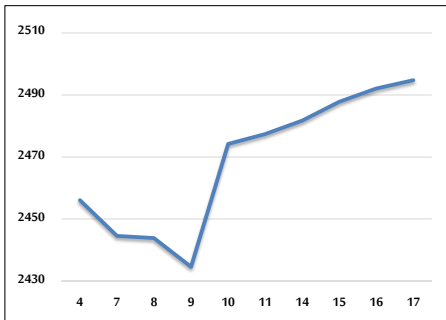
حجم التداول اليومي من 5/4 لغاية 5/17 2023/5/17



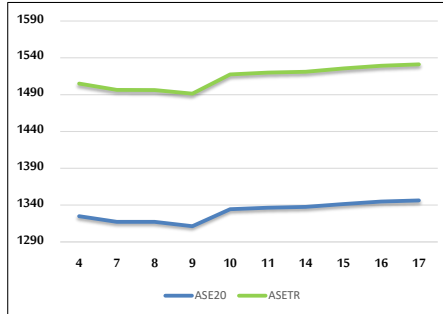
التوزيع القطاعي لحجم التداول ليوم الأربعاء 2023/5/17



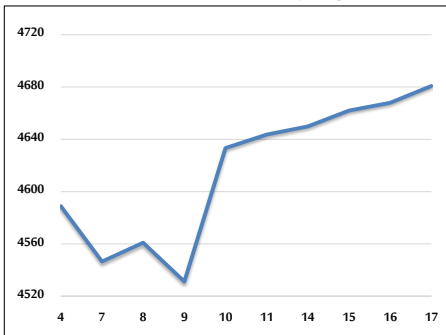
الرقم القياسي العام المرجح بالأشهر الحرة من 5/4 لغاية 2023/5/17



الرقم القياسي المرجح بالأشهر الحرة ASE20 و ASETR من 5/4 لغاية 2023/5/17



الرقم القياسي المرجح بالقيمة السوقية من 5/4 لغاية 2023/5/17



حجم التداول (دينار)

التغير (%)	التغير	2023	2022	
-31.10%	-2,708,007	5,999,137	8,707,144	يومي
-51.61%	-79,080,194	74,153,729	153,233,923	تراكمي (5/17-5/1)
0.42%	2,988,664	719,668,790	716,680,126	تراكمي (5/17-1/2)

عدد الأسهم المتداولة

التغير (%)	التغير	2023	2022	
43.39%	1,742,386	5,757,734	4,015,348	يومي
-7.42%	-5,375,712	67,118,114	72,493,826	تراكمي (5/17-5/1)
11.10%	47,137,807	471,827,168	424,689,361	تراكمي (5/17-1/2)

عدد العقود المنفذة

التغير (%)	التغير	2023	2022	
-1.83%	-65	3,483	3,548	يومي
-23.81%	-12,803	40,966	53,769	تراكمي (5/17-5/1)
3.09%	8,953	298,466	289,513	تراكمي (5/17-1/2)

بعض النسب المالية للبورصة (2023/5/17)

القطاع	معدل الدوران (%)	الأرباح الموزعة إلى القيمة السوقية (%)	القيمة السوقية إلى القيمة الدفترية	القيمة السوقية P/E إلى العائد
القطاع المالي	0.067	5.697	0.808	9.885
قطاع الخدمات	0.057	6.492	1.354	9.862
قطاع الصناعة	0.339	6.416	1.806	5.183
جميع القطاعات	0.095	6.323	1.095	6.986

الرقم القياسي العام لاسعار الاسهم المرجح بالقيمة السوقية للاسهم الحرة (1000=1999)

التغير	الأربعاء		الثلاثاء	الرقم القياسي العام
	بداية العام	اليوم السابق	17/05/2023	
-0.27%	0.11%	2494.8	2492.1	الرقم القياسي العام
-0.91%	0.25%	2667.8	2661.0	القطاع المالي
0.18%	-0.46%	1743.9	1752.0	قطاع الخدمات
0.21%	0.37%	5303.5	5283.8	قطاع الصناعة

الرقم القياسي لاسعار الاسهم المرجح بالقيمة السوقية للاسهم الحرة ASE20 (1000=2014)

التغير	0.08%	0.12%	1346.4	1344.7
--------	-------	-------	--------	--------

مؤشر العائد الكلي ASETR (1074=2021)

التغير	7.06%	0.12%	1531.1	1529.3
--------	-------	-------	--------	--------

الرقم القياسي لاسعار الاسهم المرجح بالقيمة السوقية (1000=1991)

التغير	الأربعاء		الثلاثاء	الرقم القياسي العام
	بداية العام	اليوم السابق	17/05/2023	
-1.05%	0.27%	4680.8	4668.0	الرقم القياسي العام
-3.07%	0.26%	6546.4	6529.2	قطاع البنوك
-2.29%	0.40%	1301.2	1296.0	قطاع التأمين
3.35%	-0.15%	880.6	882.0	قطاع الخدمات
0.05%	0.41%	6885.8	6858.0	قطاع الصناعة

الرقم القياسي المرجح بالقيمة السوقية للاسهم الحرة حسب الأسواق (1000=2012)

التغير	الأربعاء		الثلاثاء	السوق الأول
	بداية العام	اليوم السابق	17/05/2023	
-0.60%	0.11%	1400.2	1398.7	السوق الأول
2.02%	-0.10%	804.5	805.3	السوق الثاني

القيمة السوقية (دينار)

التغير	0.28%	17,787,217,223	17,738,127,849
--------	-------	----------------	----------------