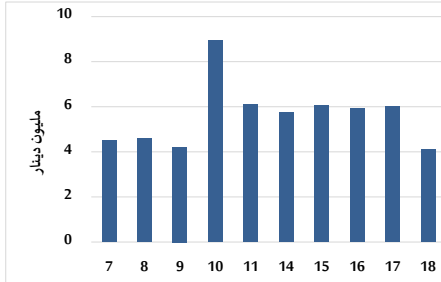


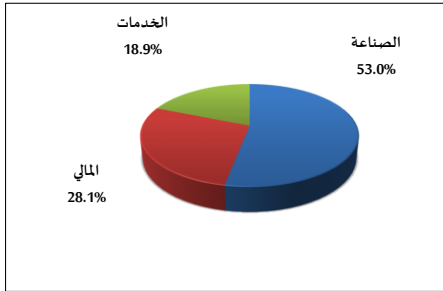
خلاصة البيانات الاحصائية لبورصة عمان

الخميس 2023/5/18

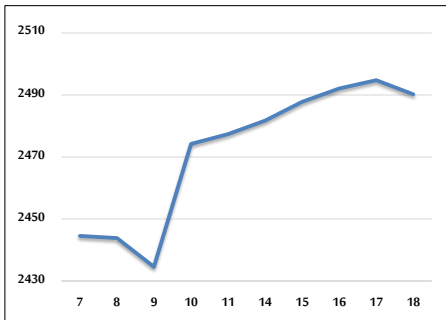
حجم التداول اليومي من 5/7 لغاية 5/18 2023/5/18



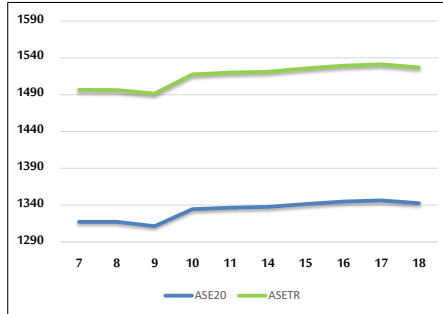
التوزيع القطاعي لحجم التداول ليوم الخميس 2023/5/18



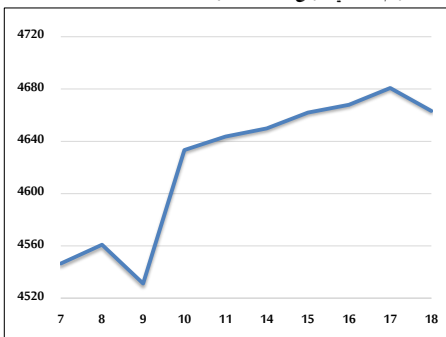
الرقم القياسي العام المرجح بالأشهر الحرة من 5/7 لغاية 5/18 2023/5/18



الرقم القياسي المرجح بالأشهر الحرة ASE20 و ASETR من 5/7 لغاية 5/18 2023/5/18



الرقم القياسي المرجح بالقيمة السوقية من 5/7 لغاية 5/18 2023/5/18



حجم التداول (دينار)

التغير (%)	التغير	2023	2022	
-45.22%	-3,399,278	4,117,235	7,516,513	يومي
-51.31%	-82,479,472	78,270,964	160,750,436	تراكمي (5/18-5/1)
-0.06%	-410,614	723,786,025	724,196,639	تراكمي (5/18-1/2)

عدد الأسهم المتداولة

التغير (%)	التغير	2023	2022	
42.80%	1,531,313	5,109,557	3,578,244	يومي
-5.05%	-3,844,399	72,227,671	76,072,070	تراكمي (5/18-5/1)
11.36%	48,669,120	476,936,725	428,267,605	تراكمي (5/18-1/2)

عدد العقود المنفذة

التغير (%)	التغير	2023	2022	
-11.76%	-378	2,836	3,214	يومي
-23.13%	-13,181	43,802	56,983	تراكمي (5/18-5/1)
2.93%	8,575	301,302	292,727	تراكمي (5/18-1/2)

بعض النسب المالية للبورصة (2023/5/18)

القطاع	معدل دوران	الأرباح الموزعة إلى القيمة السوقية (%)	القيمة السوقية إلى القيمة الدفترية	القيمة السوقية P/E إلى العائد
القطاع المالي	0.043	5.706	0.807	9.869
قطاع الخدمات	0.044	6.483	1.356	9.875
قطاع الصناعة	0.414	6.466	1.792	5.143
جميع القطاعات	0.084	6.347	1.091	6.960

الرقم القياسي العام لاسعار الاسهم المرجح بالقيمة السوقية للاسهم الحرة (1000=1999)

القطاع	التغير		الخميس	الأربعاء
	بداية العام	اليوم السابق	18/05/2023	17/05/2023
الرقم القياسي العام	-0.46%	-0.18%	2490.2	2494.8
القطاع المالي	-1.13%	-0.22%	2661.9	2667.8
قطاع الخدمات	0.30%	0.12%	1746.1	1743.9
قطاع الصناعة	-0.19%	-0.40%	5282.3	5303.5

الرقم القياسي لاسعار الاسهم المرجح بالقيمة السوقية للاسهم الحرة ASE20 (1000=2014)

التغير	التغير	2023	2022
-0.20%	-0.28%	1342.6	1346.4

مؤشر العائد الكلي ASETR (1074=2021)

التغير	التغير	2023	2022
6.76%	-0.28%	1526.9	1531.1

الرقم القياسي لاسعار الاسهم المرجح بالقيمة السوقية (1000=1991)

القطاع	التغير		الخميس	الأربعاء
	بداية العام	اليوم السابق	18/05/2023	17/05/2023
الرقم القياسي العام	-1.42%	-0.38%	4663.2	4680.8
قطاع البنوك	-3.25%	-0.19%	6534.1	6546.4
قطاع التأمين	-1.09%	1.23%	1317.2	1301.2
قطاع الخدمات	3.50%	0.15%	881.9	880.6
قطاع الصناعة	-0.73%	-0.78%	6832.0	6885.8

الرقم القياسي المرجح بالقيمة السوقية للاسهم الحرة حسب الاسواق (1000=2012)

السوق	التغير		الخميس	الأربعاء
	بداية العام	اليوم السابق	18/05/2023	17/05/2023
السوق الأول	-0.83%	-0.23%	1396.9	1400.2
السوق الثاني	1.95%	-0.08%	803.9	804.5

القيمة السوقية (دينار)

التغير	التغير	2023	2022
-1.54%	-0.34%	17,726,274,598	17,787,217,223