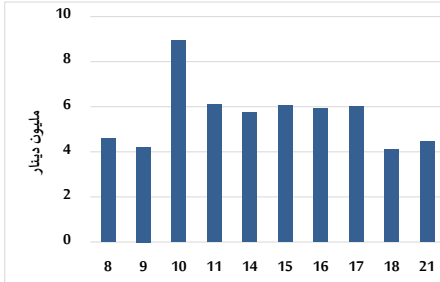


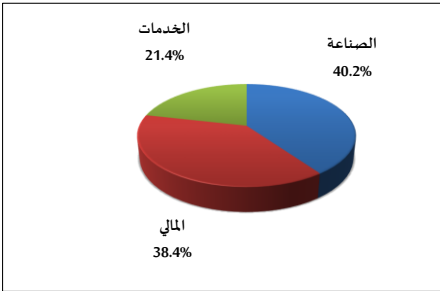
خلاصة البيانات الإحصائية لبورصة عمان

الأحد 2023/5/21

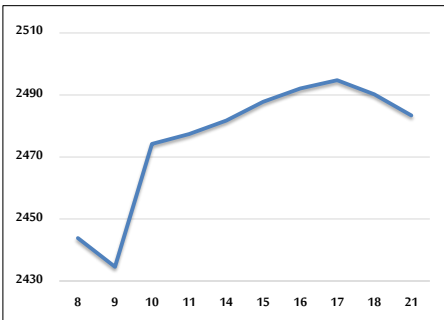
حجم التداول اليومي من 5/8 لغاية 21/5/2023



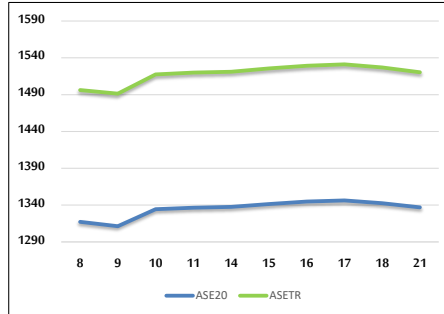
التوزيع القطاعي لحجم التداول ليوم الأحد 2023/5/21



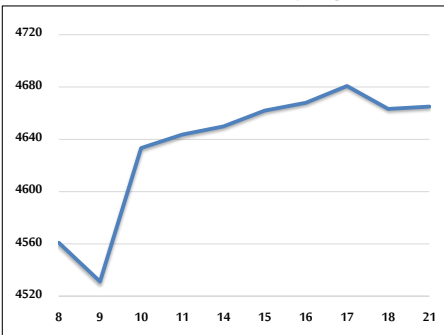
الرقم القياسي العام المرجح بالأشهر الحرة من 5/8 لغاية 2023/5/21



الرقم القياسي المرجح بالأشهر الحرة ASE20 و ASETR من 5/8 لغاية 2023/5/21



الرقم القياسي المرجح بالقيمة السوقية من 5/8 لغاية 2023/5/21



حجم التداول (دينار)

التغير (%)	التغير	2023	2022	
2.30%	100,689	4,475,889	4,375,200	يومي
-49.89%	-82,378,783	82,746,853	165,125,636	تراكمي (5/21-5/1)
-0.04%	-309,925	728,261,914	728,571,839	تراكمي (5/21-1/2)

عدد الأسهم المتداولة

التغير (%)	التغير	2023	2022	
62.65%	1,626,096	4,221,617	2,595,521	يومي
-2.82%	-2,218,303	76,449,288	78,667,591	تراكمي (5/21-5/1)
11.67%	50,295,216	481,158,342	430,863,126	تراكمي (5/21-1/2)

عدد العقود المنفذة

التغير (%)	التغير	2023	2022	
36.85%	792	2,941	2,149	يومي
-20.95%	-12,389	46,743	59,132	تراكمي (5/21-5/1)
3.18%	9,367	304,243	294,876	تراكمي (5/21-1/2)

بعض النسب المالية للبورصة (2023/5/21)

القطاع	معدل دوران	الأرباح الموزعة إلى القيمة السوقية (%)	القيمة السوقية إلى القيمة الدفترية	القيمة السوقية P/E إلى العائد
القطاع المالي	0.041	5.745	0.802	9.802
قطاع الخدمات	0.056	6.518	1.348	9.822
قطاع الصناعة	0.272	6.387	1.814	5.207
جميع القطاعات	0.069	6.344	1.092	6.962

الرقم القياسي العام لاسعار الاسهم المرجح بالقيمة السوقية للاسهم الحرة (1000=1999)

الرقم القياسي العام	التغير		الأحد	الخميس
	بداية العام	اليوم السابق	21/05/2023	18/05/2023
الرقم القياسي العام	-0.73%	-0.27%	2483.4	2490.2
القطاع المالي	-1.63%	-0.51%	2648.3	2661.9
قطاع الخدمات	-0.33%	-0.63%	1735.1	1746.1
قطاع الصناعة	0.98%	1.17%	5343.9	5282.3

الرقم القياسي لاسعار الاسهم المرجح بالقيمة السوقية للاسهم الحرة ASE20 (1000=2014)

التغير	الأحد	الخميس
-0.63%	1336.9	1342.6

مؤشر العائد الكلي ASETR (1074=2021)

التغير	الأحد	الخميس
6.31%	1520.4	1526.9

الرقم القياسي لاسعار الاسهم المرجح بالقيمة السوقية (1000=1991)

الرقم القياسي العام	التغير		الأحد	الخميس
	بداية العام	اليوم السابق	21/05/2023	18/05/2023
الرقم القياسي العام	-1.38%	0.04%	4665.0	4663.2
قطاع البنوك	-4.00%	-0.78%	6483.4	6534.1
قطاع التأمين	-1.43%	-0.35%	1312.6	1317.2
قطاع الخدمات	3.15%	-0.34%	878.9	881.9
قطاع الصناعة	0.37%	1.11%	6907.7	6832.0

الرقم القياسي المرجح بالقيمة السوقية للاسهم الحرة حسب الأسواق (1000=2012)

السوق	التغير		الأحد	الخميس
	بداية العام	اليوم السابق	21/05/2023	18/05/2023
السوق الأول	-1.20%	-0.38%	1391.7	1396.9
السوق الثاني	2.20%	0.25%	805.9	803.9

القيمة السوقية (دينار)

التغير	الأحد	الخميس
-1.50%	17,734,227,916	17,726,274,598