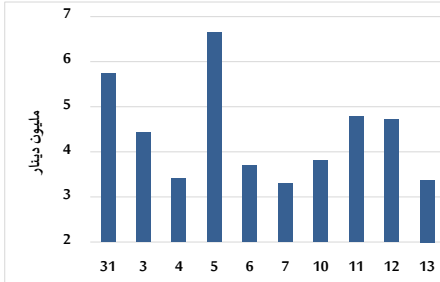


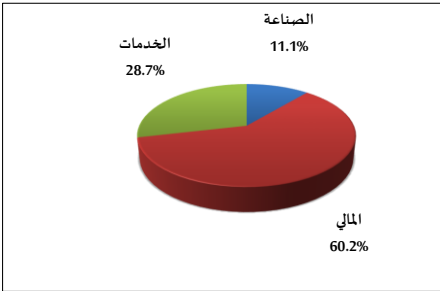
خلاصة البيانات الاحصائية لبورصة عمان

الأربعاء 2023/9/13

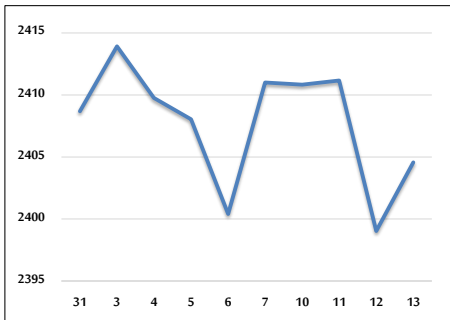
حجم التداول اليومي من 8/31 لغاية 2023/9/13



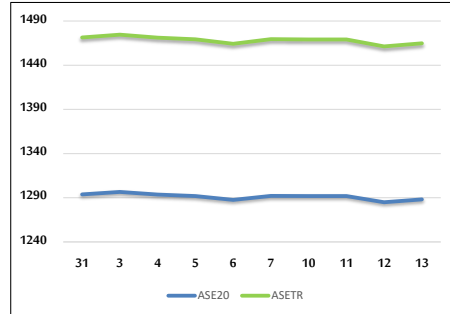
التوزيع القطاعي لحجم التداول ليوم الأربعاء 2023/9/13



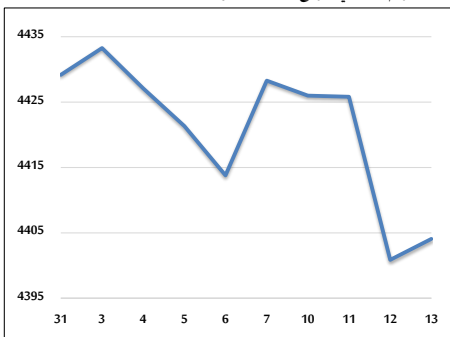
الرقم القياسي العام المرجح بالأسهم الحرة من 8/31 لغاية 2023/9/13



الرقم القياسي المرجح بالأسهم الحرة ASE20 و ASETR من 8/31 لغاية 2023/9/13



الرقم القياسي المرجح بالقيمة السوقية من 8/31 لغاية 2023/9/13



حجم التداول (دينار)

التغير (%)	التغير	2023	2022	
-36.45%	-1,936,308	3,376,072	5,312,380	يومي
-11.77%	-5,093,932	38,194,361	43,288,293	تراكمي (9/13-9/1)
-24.14%	-359,620,215	1,129,973,029	1,489,593,244	تراكمي (9/13-1/2)

عدد الأسهم المتداولة

التغير (%)	التغير	2023	2022	
45.19%	1,672,289	5,373,080	3,700,791	يومي
70.50%	19,830,576	47,960,841	28,130,265	تراكمي (9/13-9/1)
-5.55%	-46,674,331	793,584,157	840,258,488	تراكمي (9/13-1/2)

عدد العقود المنفذة

التغير (%)	التغير	2023	2022	
17.04%	378	2,596	2,218	يومي
26.11%	5,617	27,129	21,512	تراكمي (9/13-9/1)
-8.21%	-45,285	506,170	551,455	تراكمي (9/13-1/2)

بعض النسب المالية للبورصة (2023/9/13)

القطاع	معدل الدوران (%)	الأرباح الموزعة إلى القيمة السوقية (%)	القيمة السوقية إلى القيمة الدفترية	القيمة السوقية P/E إلى العائد
القطاع المالي	0.099	5.892	0.783	8.625
قطاع الخدمات	0.066	6.577	1.335	12.121
قطاع الصناعة	0.051	7.239	1.601	5.458
جميع القطاعات	0.086	6.767	1.027	6.995

الرقم القياسي العام لاسعار الاسهم المرجح بالقيمة السوقية للاسهم الحرة (1000=1999)

الرقم القياسي العام	التغير		الأربعاء	الثلاثاء
	بداية العام	اليوم السابق	13/09/2023	12/09/2023
الرقم القياسي العام	-3.88%	0.23%	2404.6	2399.0
القطاع المالي	-3.13%	0.21%	2608.1	2602.5
قطاع الخدمات	-1.89%	0.38%	1708.0	1701.6
قطاع الصناعة	-8.77%	-0.01%	4827.9	4828.2

الرقم القياسي لاسعار الاسهم المرجح بالقيمة السوقية للاسهم الحرة ASE20 (2014=1000)

التغير	الأربعاء	الثلاثاء
-4.26%	1288.1	1284.9

مؤشر العائد الكلي ASETR (1074=2021)

التغير	الأربعاء	الثلاثاء
2.43%	1464.8	1461.3

الرقم القياسي لاسعار الاسهم المرجح بالقيمة السوقية (1000=1991)

الرقم القياسي العام	التغير		الأربعاء	الثلاثاء
	بداية العام	اليوم السابق	13/09/2023	12/09/2023
الرقم القياسي العام	-6.90%	0.07%	4404.1	4400.9
قطاع البنوك	-5.64%	0.17%	6372.5	6361.9
قطاع التأمين	-7.16%	-0.24%	1236.3	1239.2
قطاع الخدمات	4.10%	0.05%	887.0	886.5
قطاع الصناعة	-11.67%	-0.03%	6079.2	6081.0

الرقم القياسي المرجح بالقيمة السوقية للأسهم الحرة حسب الأسواق (1000=2012)

السوق الأول	التغير		الأربعاء	الثلاثاء
	بداية العام	اليوم السابق	13/09/2023	12/09/2023
السوق الأول	-4.96%	0.26%	1338.8	1335.3
السوق الثاني	8.73%	-0.01%	857.4	857.5

القيمة السوقية (دينار)

التغير	الأربعاء	الثلاثاء
-6.66%	16,804,595,296	16,793,672,908