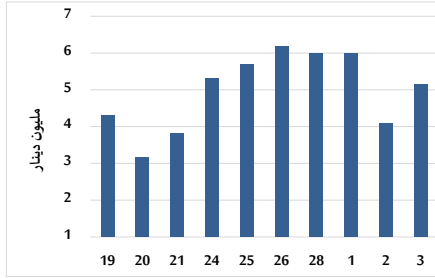


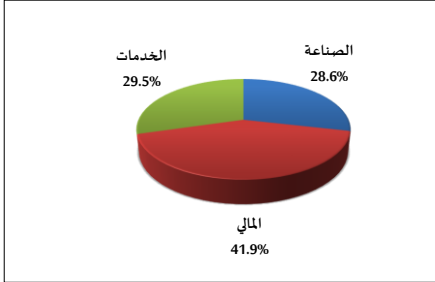
خلاصة البيانات الاحصائية لبورصة عمان

الثلاثاء 2023/10/3

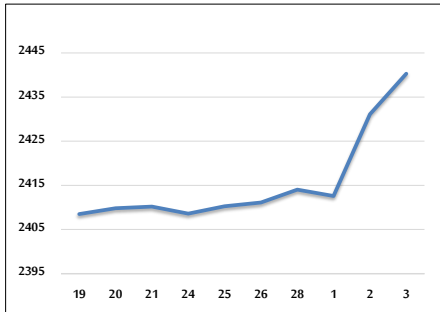
حجم التداول اليومي من 9/19 لغاية 2023/10/3



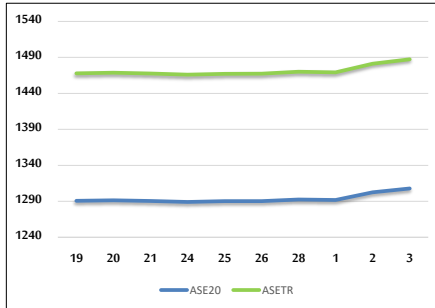
التوزيع القطاعي لحجم التداول ليوم الثلاثاء 2023/10/3



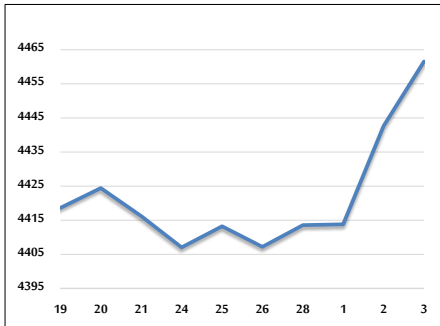
الرقم القياسي العام المرجح للأسهم الحرة من 9/19 لغاية 2023/10/3



الرقم القياسي المرجح للأسهم الحرة ASE20 و ASETR من 9/19 لغاية 2023/10/3



الرقم القياسي المرجح بالقيمة السوقية من 9/19 لغاية 2023/10/3



حجم التداول (دينار)

التغير (%)	التغير	2023	2022	
4.57%	225,578	5,156,588	4,931,010	يومي
24.72%	3,020,051	15,235,377	12,215,326	تراكبي (10/3-10/1)
-24.71%	-390,519,360	1,189,786,052	1,580,305,412	تراكبي (10/3-1/2)

عدد الأسهم المتداولة

التغير (%)	التغير	2023	2022	
46.51%	1,559,354	4,911,990	3,352,636	يومي
95.13%	7,898,932	16,201,981	8,303,049	تراكبي (10/3-10/1)
-4.63%	-41,486,705	855,186,758	896,673,463	تراكبي (10/3-1/2)

عدد العقود المنفذة

التغير (%)	التغير	2023	2022	
9.28%	245	2,886	2,641	يومي
18.37%	1,244	8,015	6,771	تراكبي (10/3-10/1)
-8.19%	-48,187	540,238	588,425	تراكبي (10/3-1/2)

بعض النسب المالية للبورصة (2023/10/3)

القطاع	القيمة السوقية P/E إلى العائد	القيمة السوقية إلى القيمة الدفترية	الربح الموزعة إلى القيمة السوقية (%)	معدل الدوران (%)
القطاع المالي	8.825	0.801	5.761	0.066
قطاع الخدمات	12.241	1.353	6.495	0.117
قطاع الصناعة	5.501	1.613	7.183	0.086
جميع القطاعات	7.085	1.033	6.617	0.079

الرقم القياسي العام لأسعار الاسهم المرجح بالقيمة السوقية للأسهم الحرة (1999=1000)

القطاع	التغير		الثلاثاء 03/10/2023	الاثنين 02/10/2023
	اليوم السابق	بداية العام		
الرقم القياسي العام	0.38%	-2.45%	2440.3	2431.1
القطاع المالي	0.66%	-1.11%	2662.4	2645.1
قطاع الخدمات	0.13%	-1.31%	1718.0	1715.7
قطاع الصناعة	-0.32%	-7.41%	4900.3	4915.9

الرقم القياسي لأسعار الاسهم المرجح بالقيمة السوقية للأسهم الحرة ASE20 (2014=1000)

التغير	الثلاثاء 03/10/2023	الاثنين 02/10/2023
-2.78%	1307.9	1302.4

مؤشر العائد الكلي ASETR (2021=1074)

التغير	الثلاثاء 03/10/2023	الاثنين 02/10/2023
4.00%	1487.4	1481.2

الرقم القياسي لأسعار الاسهم المرجح بالقيمة السوقية (1991=1000)

القطاع	التغير		الثلاثاء 03/10/2023	الاثنين 02/10/2023
	اليوم السابق	بداية العام		
الرقم القياسي العام	0.43%	-5.68%	4461.5	4442.6
قطاع البنوك	1.14%	-3.41%	6523.5	6449.9
قطاع التأمين	0.08%	-6.00%	1251.7	1250.7
قطاع الخدمات	-0.02%	4.81%	893.0	893.2
قطاع الصناعة	-0.33%	-11.54%	6088.0	6108.4

الرقم القياسي المرجح بالقيمة السوقية للأسهم الحرة حسب الأسواق (2012=1000)

السوق	التغير		الثلاثاء 03/10/2023	الاثنين 02/10/2023
	اليوم السابق	بداية العام		
السوق الأول	0.37%	-3.54%	1358.8	1353.7
السوق الثاني	0.33%	10.47%	871.1	868.2

القيمة السوقية (دينار)

التغير	الثلاثاء 03/10/2023	الاثنين 02/10/2023
-5.24%	17,061,023,535	16,986,695,073