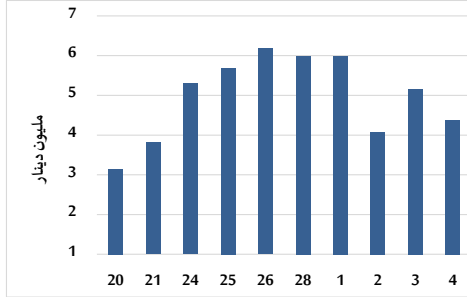


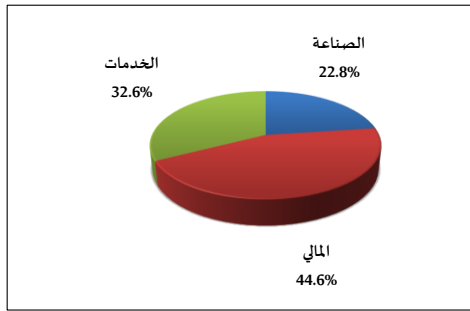
خلاصة البيانات الاحصائية لبورصة عمان

الأربعاء 2023/10/4

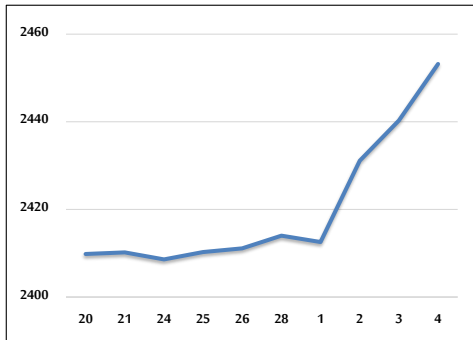
حجم التداول اليومي من 9/20 لغاية 2023/10/4



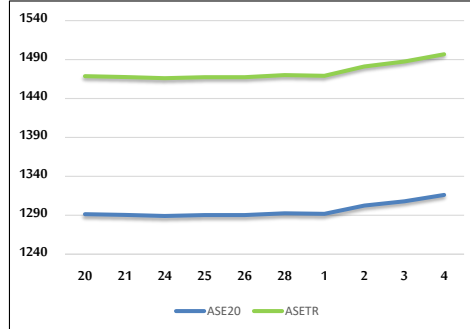
التوزيع القطاعي لحجم التداول ليوم الأربعاء 2023/10/4



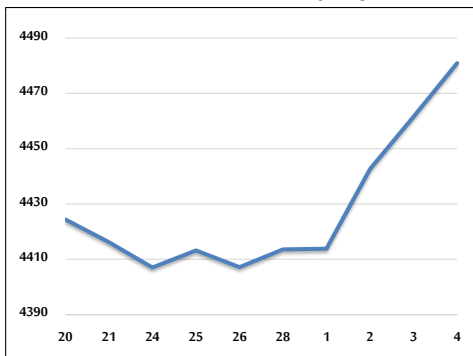
الرقم القياسي العام المرجح بالأسهم الحرة من 9/20 لغاية 2023/10/4



الرقم القياسي المرجح بالأسهم الحرة ASE20 و ASETR من 9/20 لغاية 2023/10/4



الرقم القياسي المرجح بالقيمة السوقية من 9/20 لغاية 2023/10/4



حجم التداول (دينار)

التغير (%)	التغير	2023	2022	
8.00%	324,127	4,376,835	4,052,708	يومي
20.56%	3,344,178	19,612,212	16,268,034	تراكمي (10/4-10/1)
-24.63%	-390,195,233	1,194,162,887	1,584,358,120	تراكمي (10/4-1/2)

عدد الأسهم المتداولة

التغير (%)	التغير	2023	2022	
28.68%	930,728	4,176,031	3,245,303	يومي
76.46%	8,829,660	20,378,012	11,548,352	تراكمي (10/4-10/1)
-4.51%	-40,555,977	859,362,789	899,918,766	تراكمي (10/4-1/2)

عدد العقود المنفذة

التغير (%)	التغير	2023	2022	
-1.80%	-49	2,668	2,717	يومي
12.59%	1,195	10,683	9,488	تراكمي (10/4-10/1)
-8.16%	-48,236	542,906	591,142	تراكمي (10/4-1/2)

بعض النسب المالية للبورصة (2023/10/4)

القطاع	القيمة السوقية P/E إلى العائد	القيمة السوقية إلى القيمة الدفترية	الأرباح الموزعة إلى القيمة السوقية (%)	معدل الدوران (%)
القطاع المالي	8.869	0.805	5.732	0.055
قطاع الخدمات	12.237	1.353	6.497	0.108
قطاع الصناعة	5.526	1.621	7.150	0.063
جميع القطاعات	7.115	1.037	6.588	0.067

الرقم القياسي العام لأسعار الاسهم المرجح بالقيمة السوقية للأسهم الحرة (1000=1999)

التغير	الأربعاء		الثلاثاء		
	اليوم السابق	04/10/2023	03/10/2023	بداية العام	
-1.93%	0.53%	2453.2	2440.3		الرقم القياسي العام
-0.41%	0.70%	2681.1	2662.4		القطاع المالي
-1.30%	0.01%	1718.2	1718.0		قطاع الخدمات
-6.93%	0.52%	4925.7	4900.3		قطاع الصناعة

الرقم القياسي لأسعار الاسهم المرجح بالقيمة السوقية للأسهم الحرة ASE20 (1000=2014)

التغير	اليوم السابق	الأربعاء	الثلاثاء	
-2.17%	0.63%	1316.2	1307.9	

مؤشر العائد الكلي ASETR (1074=2021)

التغير	اليوم السابق	الأربعاء	الثلاثاء	
4.66%	0.63%	1496.8	1487.4	

الرقم القياسي لأسعار الاسهم المرجح بالقيمة السوقية (1000=1991)

التغير	الأربعاء		الثلاثاء		
	اليوم السابق	04/10/2023	03/10/2023	بداية العام	
-5.27%	0.43%	4480.9	4461.5		الرقم القياسي العام
-2.89%	0.54%	6558.7	6523.5		قطاع البنوك
-5.52%	0.52%	1258.2	1251.7		قطاع التأمين
4.68%	-0.12%	891.9	893.0		قطاع الخدمات
-11.13%	0.46%	6115.9	6088.0		قطاع الصناعة

الرقم القياسي المرجح بالقيمة السوقية للأسهم الحرة حسب الأسواق (1000=2012)

التغير	الأربعاء		الثلاثاء		
	اليوم السابق	04/10/2023	03/10/2023	بداية العام	
-2.96%	0.60%	1366.9	1358.8		السوق الأول
10.34%	-0.12%	870.1	871.1		السوق الثاني

القيمة السوقية (دينار)

التغير	اليوم السابق	الأربعاء	الثلاثاء	
-4.85%	0.40%	17,129,954,155	17,061,023,535	