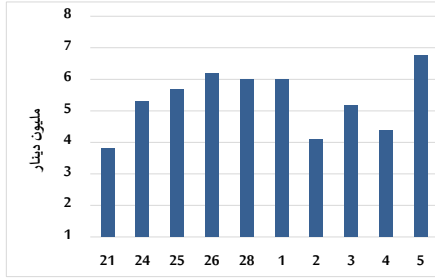


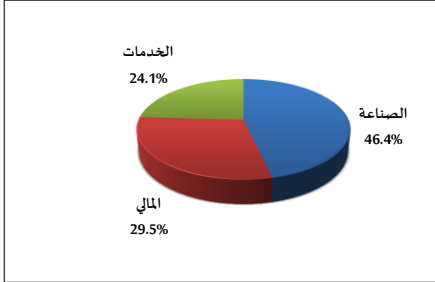
خلاصة البيانات الاحصائية لبورصة عمان

الخميس 2023/10/5

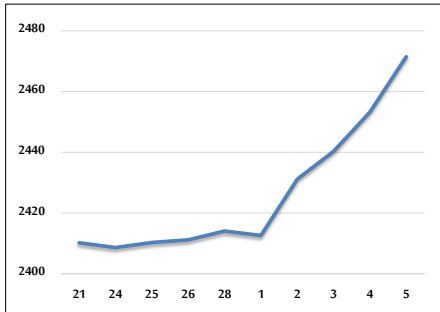
حجم التداول اليومي من 9/21 لغاية 2023/10/5



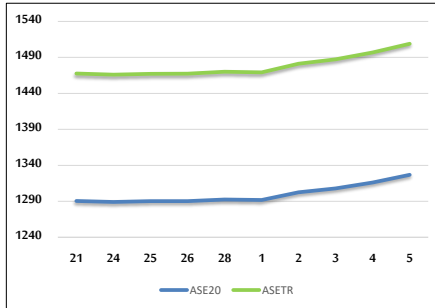
التوزيع القطاعي لحجم التداول ليوم الخميس 2023/10/5



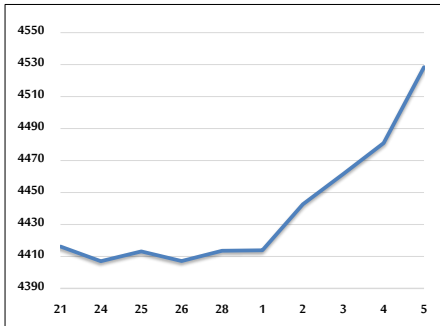
الرقم القياسي العام المرجح للأسهم الحرة من 9/21 لغاية 2023/10/5



الرقم القياسي المرجح للأسهم الحرة ASE20 وASETR من 9/21 لغاية 2023/10/5



الرقم القياسي المرجح بالقيمة السوقية من 9/21 لغاية 2023/10/5



حجم التداول (دينار)

التغير (%)	التغير	2023	2022	
4.13%	267,927	6,756,831	6,488,904	يومي
15.87%	3,612,105	26,369,043	22,756,938	تراكي (10/5-10/1)
-24.51%	-389,927,306	1,200,919,718	1,590,847,024	تراكي (10/5-1/2)

عدد الأسهم المتداولة

التغير (%)	التغير	2023	2022	
51.37%	2,057,464	6,062,945	4,005,481	يومي
70.00%	10,887,124	26,440,957	15,553,833	تراكي (10/5-10/1)
-4.26%	-38,498,513	865,425,734	903,924,247	تراكي (10/5-1/2)

عدد العقود المنفذة

التغير (%)	التغير	2023	2022	
19.50%	541	3,316	2,775	يومي
14.16%	1,736	13,999	12,263	تراكي (10/5-10/1)
-8.03%	-47,695	546,222	593,917	تراكي (10/5-1/2)

بعض النسب المالية للبورصة (2023/10/5)

القطاع	القيمة السوقية P/E إلى العائد	القيمة السوقية إلى القيمة الدفترية	الأرباح الموزعة إلى القيمة السوقية (%)	معدل الدوران (%)
القطاع المالي	9.004	0.818	5.646	0.065
قطاع الخدمات	12.221	1.351	6.506	0.089
قطاع الصناعة	5.570	1.633	7.094	0.270
جميع القطاعات	7.191	1.048	6.519	0.097

الرقم القياسي العام لأسعار الاسهم المرجح بالقيمة السوقية للأسهم الحرة (1999=1000)

القطاع	التغير		الخميس 05/10/2023	الأربعاء 04/10/2023
	اليوم السابق	بداية العام		
الرقم القياسي العام	0.74%	-1.20%	2471.5	2453.2
القطاع المالي	1.00%	0.58%	2707.9	2681.1
قطاع الخدمات	-0.17%	-1.46%	1715.3	1718.2
قطاع الصناعة	0.76%	-6.21%	4963.4	4925.7

الرقم القياسي لأسعار الاسهم المرجح بالقيمة السوقية للأسهم الحرة ASE20 (2014=1000)

التغير	الخميس 05/10/2023	الأربعاء 04/10/2023
-1.37%	1326.8	1316.2

مؤشر العائد الكلي ASETR (2021=1074)

التغير	الخميس 05/10/2023	الأربعاء 04/10/2023
0.81%	1509.0	1496.8

الرقم القياسي لأسعار الاسهم المرجح بالقيمة السوقية (1991=1000)

القطاع	التغير		الخميس 05/10/2023	الأربعاء 04/10/2023
	اليوم السابق	بداية العام		
الرقم القياسي العام	1.06%	-4.27%	4528.4	4480.9
قطاع البنوك	1.65%	-1.28%	6666.9	6558.7
قطاع التأمين	0.17%	-5.36%	1260.3	1258.2
قطاع الخدمات	0.16%	4.84%	893.4	891.9
قطاع الصناعة	0.60%	-10.60%	6152.4	6115.9

الرقم القياسي المرجح بالقيمة السوقية للأسهم الحرة حسب الأسواق (2012=1000)

السوق	التغير		الخميس 05/10/2023	الأربعاء 04/10/2023
	اليوم السابق	بداية العام		
السوق الأول	0.78%	-2.20%	1377.6	1366.9
السوق الثاني	0.10%	10.45%	870.9	870.1

القيمة السوقية (دينار)

التغير	الخميس 05/10/2023	الأربعاء 04/10/2023
-3.90%	17,302,422,671	17,129,954,155