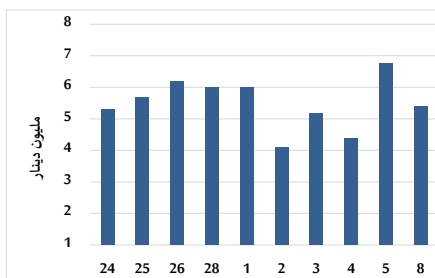


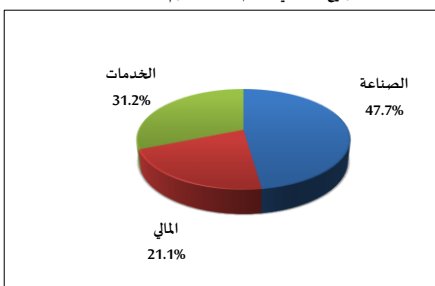
خلاصة البيانات الاحصائية لبورصة عمان

الأحد 2023/10/8

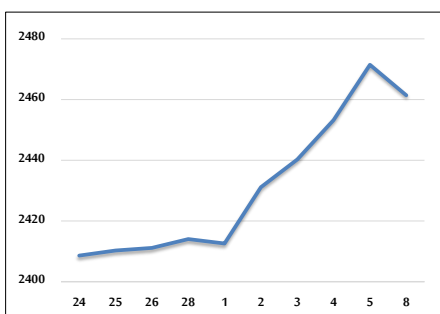
حجم التداول اليومي من 9/24 لغاية 2023/10/8



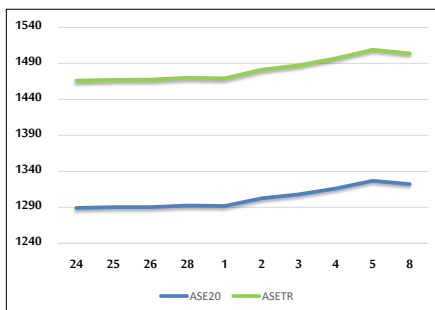
التوزيع القطاعي لحجم التداول ليوم الأحد 2023/10/8



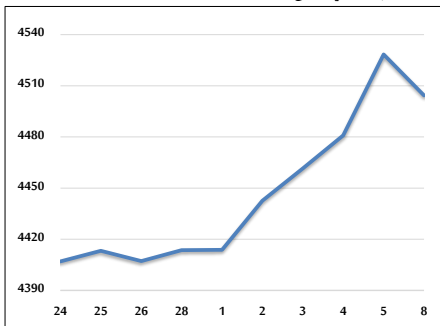
الرقم القياسي العام المرجح للأسهم الحرة من 9/24 لغاية 2023/10/8



الرقم القياسي المرجح للأسهم الحرة ASE20 وASETR من 9/24 لغاية 2023/10/8



الرقم القياسي المرجح بالقيمة السوقية من 9/24 لغاية 2023/10/8



حجم التداول (دينار)

التغير (%)	التغير	2023	2022	
36.40%	1,440,516	5,398,498	3,957,982	يومي
18.91%	5,052,621	31,767,541	26,714,920	تراكي (10/8-10/1)
-24.36%	-388,486,790	1,206,318,216	1,594,805,006	تراكي (10/8-1/2)

عدد الأسهم المتداولة

التغير (%)	التغير	2023	2022	
72.93%	2,392,292	5,672,558	3,280,266	يومي
70.51%	13,279,416	32,113,515	18,834,099	تراكي (10/8-10/1)
-3.98%	-36,106,221	871,098,292	907,204,513	تراكي (10/8-1/2)

عدد العقود المنفذة

التغير (%)	التغير	2023	2022	
18.48%	468	3,001	2,533	يومي
14.90%	2,204	17,000	14,796	تراكي (10/8-10/1)
-7.92%	-47,227	549,223	596,450	تراكي (10/8-1/2)

بعض النسب المالية للبورصة (2023/10/8)

القطاع	القيمة السوقية P/E إلى العائد	القيمة السوقية إلى القيمة الدفترية	الأرباح الموزعة إلى القيمة السوقية (%)	معدل الدوران (%)
القطاع المالي	8.970	0.815	5.668	0.055
قطاع الخدمات	12.196	1.348	6.519	0.117
قطاع الصناعة	5.529	1.621	7.147	0.232
جميع القطاعات	7.153	1.042	6.554	0.091

الرقم القياسي العام لأسعار الاسهم المرجح بالقيمة السوقية للأسهم الحرة (1000=1999)

الرقم القياسي العام	التغير		الأحد	الخميس
	اليوم السابق	بداية العام	08/10/2023	05/10/2023
الرقم القياسي العام	-0.41%	-1.61%	2461.4	2471.5
القطاع المالي	-0.21%	0.37%	2702.2	2707.9
قطاع الخدمات	-0.35%	-1.81%	1709.4	1715.3
قطاع الصناعة	-0.84%	-7.01%	4921.5	4963.4

الرقم القياسي لأسعار الاسهم المرجح بالقيمة السوقية للأسهم الحرة ASE20 (1000=2014)

التغير	الأحد	الخميس
-0.34%	1322.3	1326.8

مؤشر العائد الكلي ASETR (1074=2021)

التغير	الأحد	الخميس
-0.34%	1503.8	1509.0

الرقم القياسي لأسعار الاسهم المرجح بالقيمة السوقية (1000=1991)

الرقم القياسي العام	التغير		الأحد	الخميس
	اليوم السابق	بداية العام	08/10/2023	05/10/2023
الرقم القياسي العام	-0.53%	-4.78%	4504.4	4528.4
قطاع البنوك	-0.36%	-1.64%	6642.9	6666.9
قطاع التأمين	-0.26%	-5.60%	1257.0	1260.3
قطاع الخدمات	-0.25%	4.59%	891.2	893.4
قطاع الصناعة	-0.83%	-11.35%	6101.2	6152.4

الرقم القياسي المرجح بالقيمة السوقية للأسهم الحرة حسب الأسواق (1000=2012)

السوق	التغير		الأحد	الخميس
	اليوم السابق	بداية العام	08/10/2023	05/10/2023
السوق الأول	-0.35%	-2.55%	1372.7	1377.6
السوق الثاني	-0.53%	9.86%	866.3	870.9

القيمة السوقية (دينار)

التغير	الأحد	الخميس
-0.47%	17,220,539,843	17,302,422,671