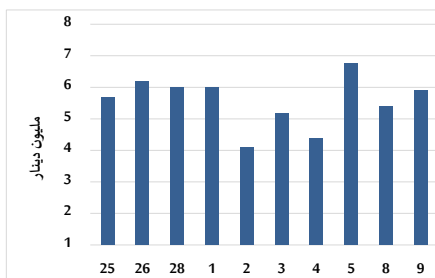


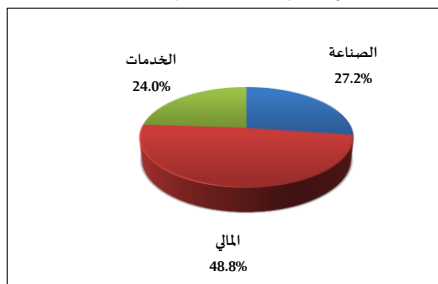
خلاصة البيانات الاحصائية لبورصة عمان

الإثنين 2023/10/9

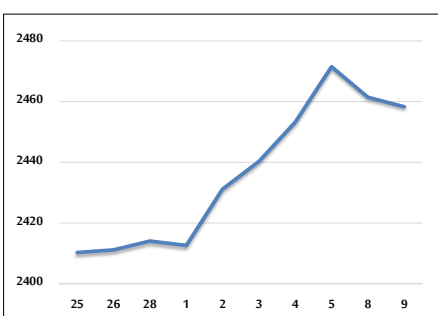
حجم التداول اليومي من 9/25 لغاية 9/2023/10/9



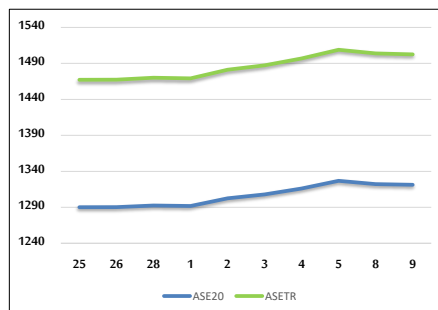
التوزيع القطاعي لحجم التداول ليوم الإثنين 2023/10/9



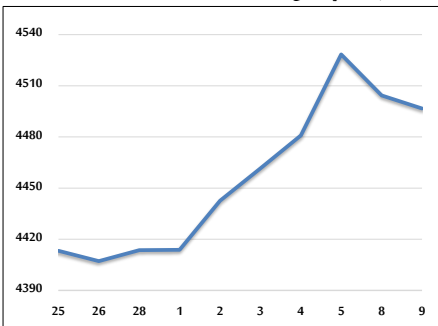
الرقم القياسي العام المرجح للأسهم الحرة من 9/25 لغاية 9/2023/10/9



الرقم القياسي المرجح للأسهم الحرة ASE20 وASETR من 9/25 لغاية 9/2023/10/9



الرقم القياسي المرجح بالقيمة السوقية من 9/25 لغاية 9/2023/10/9



حجم التداول (دينار)

التغير (%)	التغير	2023	2022	
3.68%	209,691	5,905,368	5,695,677	يومي
16.24%	5,262,312	37,672,909	32,410,597	تراكي (10/9-10/1)
-24.26%	-388,277,099	1,212,223,584	1,600,500,683	تراكي (10/9-1/2)

عدد الأسهم المتداولة

التغير (%)	التغير	2023	2022	
35.05%	2,047,678	7,889,880	5,842,202	يومي
62.11%	15,327,094	40,003,395	24,676,301	تراكي (10/9-10/1)
-3.73%	-34,058,543	878,988,172	913,046,715	تراكي (10/9-1/2)

عدد العقود المنفذة

التغير (%)	التغير	2023	2022	
14.39%	411	3,268	2,857	يومي
14.81%	2,615	20,268	17,653	تراكي (10/9-10/1)
-7.81%	-46,816	552,491	599,307	تراكي (10/9-1/2)

بعض النسب المالية للبورصة (2023/10/9)

القطاع	القيمة السوقية P/E إلى العائد	القيمة السوقية إلى القيمة الدفترية	الأرباح الموزعة إلى القيمة السوقية (%)	معدل الدوران (%)
القطاع المالي	8.947	0.813	5.682	0.122
قطاع الخدمات	12.225	1.351	6.504	0.104
قطاع الصناعة	5.516	1.618	7.163	0.181
جميع القطاعات	7.141	1.041	6.565	0.126

الرقم القياسي العام لأسعار الاسهم المرجح بالقيمة السوقية للأسهم الحرة (1999=1000)

القطاع	التغير		الإثنين	الأحد	
	اليوم السابق	بداية العام	09/10/2023	08/10/2023	
الرقم القياسي العام	-0.13%	-1.73%	2458.3	2461.4	
القطاع المالي	-0.19%	0.17%	2696.9	2702.2	
قطاع الخدمات	0.17%	-1.64%	1712.3	1709.4	
قطاع الصناعة	-0.34%	-7.32%	4905.0	4921.5	

الرقم القياسي لأسعار الاسهم المرجح بالقيمة السوقية للأسهم الحرة ASE20 (2014=1000)

التغير	الإثنين	الأحد	
-1.79%	1321.3	1322.3	

مؤشر العائد الكلي ASETR (2021=1074)

التغير	الإثنين	الأحد	
5.07%	1502.6	1503.8	

الرقم القياسي لأسعار الاسهم المرجح بالقيمة السوقية (1991=1000)

القطاع	التغير		الإثنين	الأحد	
	اليوم السابق	بداية العام	09/10/2023	08/10/2023	
الرقم القياسي العام	-0.17%	-4.94%	4496.7	4504.4	
قطاع البنوك	-0.28%	-1.91%	6624.5	6642.9	
قطاع التأمين	0.05%	-5.56%	1257.6	1257.0	
قطاع الخدمات	0.23%	4.82%	893.2	891.2	
قطاع الصناعة	-0.15%	-11.48%	6092.1	6101.2	

الرقم القياسي المرجح بالقيمة السوقية للأسهم الحرة حسب الأسواق (2012=1000)

السوق	التغير		الإثنين	الأحد	
	اليوم السابق	بداية العام	09/10/2023	08/10/2023	
السوق الأول	-0.12%	-2.66%	1371.1	1372.7	
السوق الثاني	-0.44%	9.38%	862.5	866.3	

القيمة السوقية (دينار)

التغير	الإثنين	الأحد	
-4.51%	17,192,114,439	17,220,539,843	