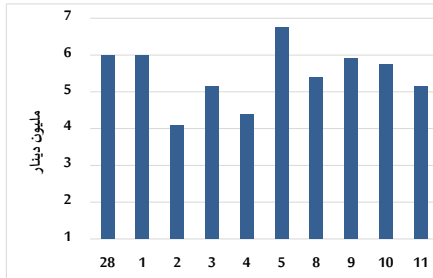


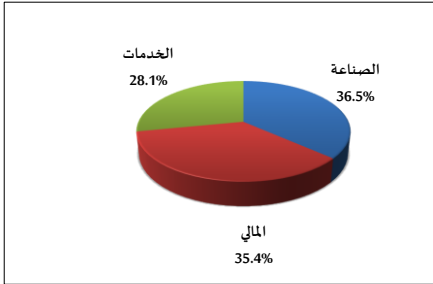
خلاصة البيانات الاحصائية لبورصة عمان

الأربعاء 2023/10/11

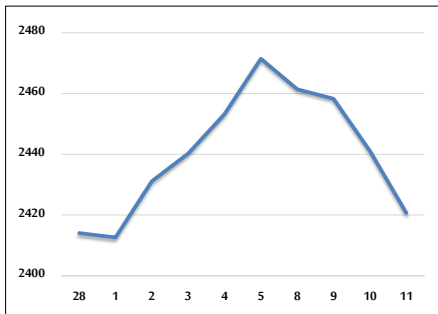
حجم التداول اليومي من 9/28 لغاية 2023/10/11



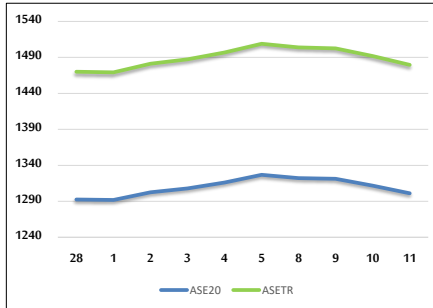
التوزيع القطاعي لحجم التداول ليوم الأربعاء 2023/10/11



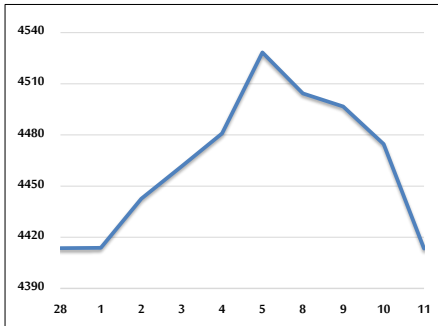
الرقم القياسي العام المرجح بالأسهم الحرة من 9/28 لغاية 2023/10/11



الرقم القياسي المرجح بالأسهم الحرة ASE20 و ASETR من 9/28 لغاية 2023/10/11



الرقم القياسي المرجح بالقيمة السوقية من 9/28 لغاية 2023/10/11



حجم التداول (دينار)

التغير (%)	التغير	2023	2022	
-33.41%	-2,580,568	5,144,272	7,724,840	يومي
1.44%	688,379	48,570,407	47,882,028	تراكبي (10/11-10/1)
-24.31%	-392,851,032	1,223,121,082	1,615,972,114	تراكبي (10/11-1/2)

عدد الأسهم المتداولة

التغير (%)	التغير	2023	2022	
-19.76%	-1,281,402	5,203,956	6,485,358	يومي
35.57%	13,511,889	51,501,096	37,989,207	تراكبي (10/11-10/1)
-3.87%	-35,873,748	890,485,873	926,359,621	تراكبي (10/11-1/2)

عدد العقود المنفذة

التغير (%)	التغير	2023	2022	
-11.27%	-394	3,102	3,496	يومي
2.69%	680	25,970	25,290	تراكبي (10/11-10/1)
-8.03%	-48,751	558,193	606,944	تراكبي (10/11-1/2)

بعض النسب المالية للبورصة (2023/10/11)

القطاع	القيمة السوقية P/E إلى العائد	القيمة السوقية إلى القيمة الدفترية	الأرباح الموزعة إلى القيمة السوقية (%)	معدل الدوران (%)
القطاع المالي	8.773	0.800	5.761	0.062
قطاع الخدمات	12.035	1.330	6.606	0.098
قطاع الصناعة	5.401	1.584	7.316	0.165
جميع القطاعات	7.008	1.021	6.689	0.083

الرقم القياسي العام لأسعار الاسهم المرجح بالقيمة السوقية للأسهم الحرة (1999=1000)

الرقم القياسي العام	التغير		الأربعاء 11/10/2023	الثلاثاء 10/10/2023
	اليوم السابق	بداية العام		
الرقم القياسي العام	-0.84%	-3.24%	2420.7	2441.1
القطاع المالي	-0.41%	-0.82%	2670.2	2681.2
قطاع الخدمات	-0.89%	-3.43%	1681.1	1696.2
قطاع الصناعة	-1.90%	-9.42%	4793.5	4886.5

الرقم القياسي لأسعار الاسهم المرجح بالقيمة السوقية للأسهم الحرة ASE20 (2021=1000)

التغير	الأربعاء 11/10/2023	الثلاثاء 10/10/2023
-0.82%	1301.1	1311.8

مؤشر العائد الكلي ASETR (2021=1074)

التغير	الأربعاء 11/10/2023	الثلاثاء 10/10/2023
-0.82%	1479.7	1491.9

الرقم القياسي لأسعار الاسهم المرجح بالقيمة السوقية (1991=1000)

الرقم القياسي العام	التغير		الأربعاء 11/10/2023	الثلاثاء 10/10/2023
	اليوم السابق	بداية العام		
الرقم القياسي العام	-1.37%	-6.70%	4413.4	4474.7
قطاع البنوك	-1.05%	-3.52%	6515.7	6585.0
قطاع التأمين	0.53%	-5.71%	1255.6	1248.9
قطاع الخدمات	-0.98%	3.41%	881.2	889.9
قطاع الصناعة	-1.95%	-13.51%	5952.0	6070.0

الرقم القياسي المرجح بالقيمة السوقية للأسهم الحرة حسب الأسواق (2012=1000)

السوق الأول	التغير		الأربعاء 11/10/2023	الثلاثاء 10/10/2023
	اليوم السابق	بداية العام		
السوق الأول	-0.80%	-4.09%	1350.9	1361.8
السوق الثاني	-1.15%	7.85%	850.4	860.3

القيمة السوقية (دينار)

التغير	الأربعاء 11/10/2023	الثلاثاء 10/10/2023
-5.99%	16,925,824,702	17,142,106,955