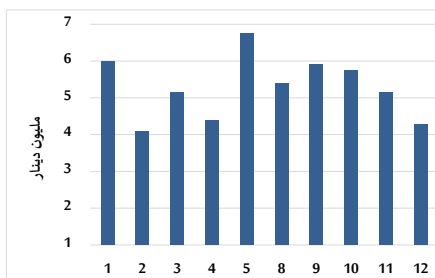


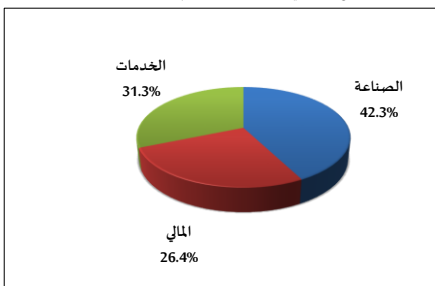
خلاصة البيانات الاحصائية لبورصة عمان

الخميس 2023/10/12

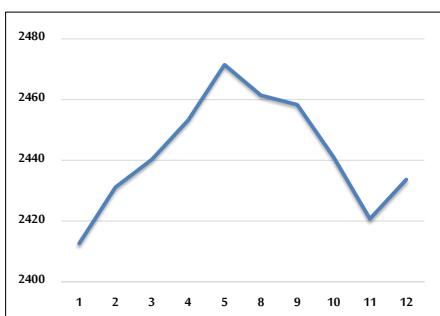
حجم التداول اليومي من 10/1 لغاية 2023/10/12



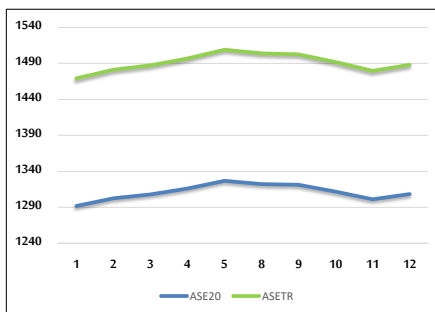
التوزيع القطاعي لحجم التداول ليوم الخميس 2023/10/12



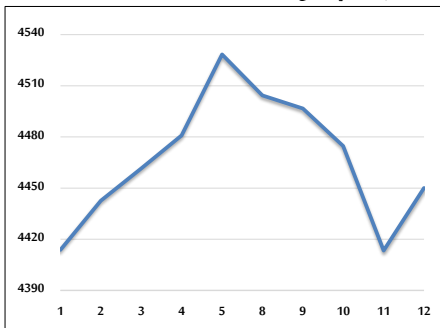
الرقم القياسي العام المرجح بالأسهم الحرة من 10/1 لغاية 2023/10/12



الرقم القياسي المرجح بالأسهم الحرة ASE20 و ASETR من 10/1 لغاية 2023/10/12



الرقم القياسي المرجح بالقيمة السوقية من 10/1 لغاية 2023/10/12



حجم التداول (دينار)

التغير (%)	التغير	2023	2022	
-43.28%	-3,254,814	4,264,929	7,519,743	يومي
-4.63%	-2,566,435	52,835,336	55,401,771	تراكي (10/12-10/1)
-24.40%	-396,105,846	1,227,386,011	1,623,491,857	تراكي (10/12-1/2)

عدد الأسهم المتداولة

التغير (%)	التغير	2023	2022	
0.34%	15,383	4,577,487	4,562,104	يومي
31.79%	13,527,272	56,078,583	42,551,311	تراكي (10/12-10/1)
-3.85%	-35,858,365	895,063,360	930,921,725	تراكي (10/12-1/2)

عدد العقود المنفذة

التغير (%)	التغير	2023	2022	
-11.27%	-322	2,534	2,856	يومي
1.27%	358	28,504	28,146	تراكي (10/12-10/1)
-8.05%	-49,073	560,727	609,800	تراكي (10/12-1/2)

بعض النسب المالية للبورصة (2023/10/12)

القطاع	القيمة السوقية P/E إلى العائد	القيمة السوقية إلى القيمة الدفترية	الأرباح الموزعة إلى القيمة السوقية (%)	معدل الدوران (%)
القطاع المالي	8.837	0.806	5.719	0.045
قطاع الخدمات	12.082	1.335	6.581	0.076
قطاع الصناعة	5.448	1.598	7.252	0.210
جميع القطاعات	7.067	1.030	6.634	0.073

الرقم القياسي العام لأسعار الأسهم المرجح بالقيمة السوقية للأسهم الحرة (1999=1000)

الرقم القياسي العام	التغير		الخميس 12/10/2023	الأربعاء 11/10/2023
	اليوم السابق	بداية العام		
الرقم القياسي العام	0.54%	-2.72%	2433.7	2420.7
القطاع المالي	0.31%	-0.51%	2678.5	2670.2
قطاع الخدمات	0.58%	-2.87%	1690.8	1681.1
قطاع الصناعة	0.87%	-8.64%	4835.2	4793.5

الرقم القياسي لأسعار الأسهم المرجح بالقيمة السوقية للأسهم الحرة ASE20 (2021=1000)

التغير	0.56%	1308.4	1301.1
-2.74%			

مؤشر العائد الكلي ASETR (2021=1074)

التغير	0.56%	1488.0	1479.7
4.05%			

الرقم القياسي لأسعار الأسهم المرجح بالقيمة السوقية (1991=1000)

الرقم القياسي العام	التغير		الخميس 12/10/2023	الأربعاء 11/10/2023
	اليوم السابق	بداية العام		
الرقم القياسي العام	0.83%	-5.92%	4450.1	4413.4
قطاع البنوك	0.81%	-2.74%	6568.5	6515.7
قطاع التأمين	0.00%	-5.71%	1255.6	1255.6
قطاع الخدمات	0.26%	3.68%	883.5	881.2
قطاع الصناعة	1.05%	-12.61%	6014.4	5952.0

الرقم القياسي المرجح بالقيمة السوقية للأسهم الحرة حسب الأسواق (2012=1000)

السوق	التغير		الخميس 12/10/2023	الأربعاء 11/10/2023
	اليوم السابق	بداية العام		
السوق الأول	0.55%	-3.57%	1358.4	1350.9
السوق الثاني	0.31%	8.18%	853.0	850.4

القيمة السوقية (دينار)

التغير	0.72%	17,047,964,867	16,925,824,702
-5.31%			