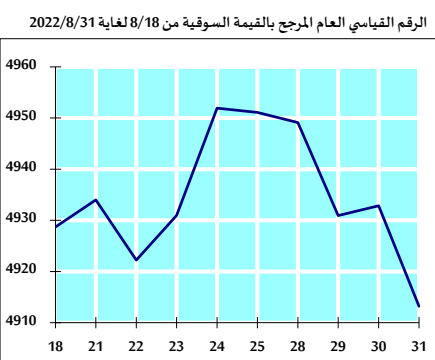
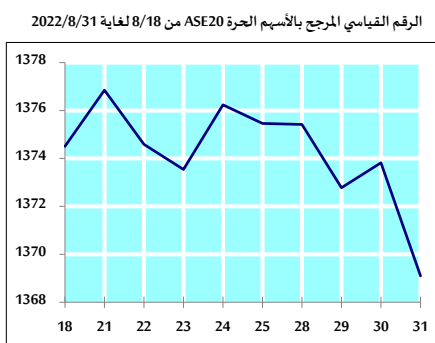
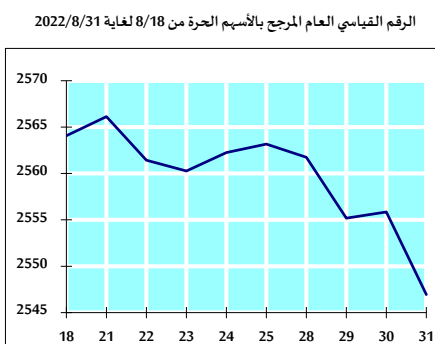
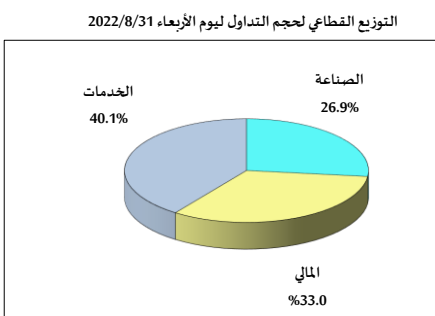
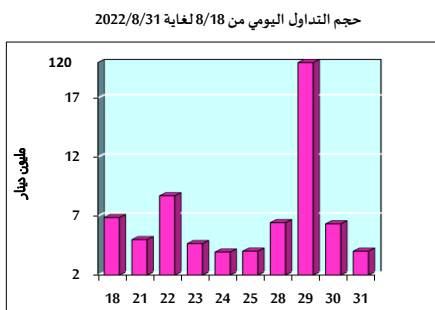


خلاصة البيانات الاحصائية لبورصة عمان

الأربعاء 2022/8/31



حجم التداول (دينار)

التغير (%)	التغير	2022	2021	
-69.15%	-9,017,156	4,023,392	13,040,548	يومي
113.99%	156,913,645	294,567,024	137,653,379	تراكبي (8/31-8/1)
3.97%	55,233,669	1,446,304,951	1,391,071,282	تراكبي (8/31-1/2)

عدد الأسهم المتداولة

التغير (%)	التغير	2022	2021	
-62.20%	-4,394,838	2,670,441	7,065,279	يومي
30.99%	31,749,779	134,212,717	102,462,938	تراكبي (8/31-8/1)
-25.65%	-280,191,013	812,128,223	1,092,319,236	تراكبي (8/31-1/2)

عدد العقود المنفذة

التغير (%)	التغير	2022	2021	
-39.85%	-1,358	2,050	3,408	يومي
22.66%	14,107	76,351	62,244	تراكبي (8/31-8/1)
-2.59%	-14,077	529,943	544,020	تراكبي (8/31-1/2)

بعض النسب المالية لبورصة (2022/8/31)

القطاع	القيمة السوقية P/E إلى العائد	القيمة السوقية إلى القيمة الدفترية	الأرباح الموزعة إلى القيمة السوقية (%)	معدل الدوران (%)
القطاع المالي	14.343	0.868	4.786	0.034
قطاع الخدمات	19.169	1.457	3.972	0.069
قطاع الصناعة	12.540	2.865	3.999	0.054
جميع القطاعات	13.719	1.299	4.433	0.043

الرقم القياسي العام لأسعار الأسهم المرجح بالقيمة السوقية للأسهم الحرة (1000=1999)

الرقم القياسي العام	التغير		الأربعاء	الثلاثاء
	اليوم السابق	بداية العام	31/08/2022	30/08/2022
الرقم القياسي العام	-0.35%	20.22%	2547.0	2555.9
القطاع المالي	-0.22%	2.65%	2673.4	2679.5
قطاع الخدمات	-0.81%	36.18%	1807.7	1822.5
قطاع الصناعة	-0.33%	55.02%	5683.0	5701.8

الرقم القياسي لأسعار الأسهم المرجح بالقيمة السوقية للأسهم الحرة ASE20 (1000=2021)

27.43%	-0.34%	1369.1	1373.8
--------	--------	--------	--------

مؤشر العائد الكلي ASE20 (1074=2021)

35.47%	-0.34%	1455.4	1460.5
--------	--------	--------	--------

الرقم القياسي لأسعار الأسهم المرجح بالقيمة السوقية (1000=1991)

الرقم القياسي العام	التغير		الأربعاء	الثلاثاء
	اليوم السابق	بداية العام	31/08/2022	30/08/2022
الرقم القياسي العام	-0.40%	22.67%	4913.2	4932.9
قطاع البنوك	-0.34%	1.91%	6692.0	6714.8
قطاع التأمين	0.15%	-1.81%	1304.3	1302.3
قطاع الخدمات	-0.39%	4.80%	819.9	823.1
قطاع الصناعة	-0.47%	63.76%	7697.4	7733.8

الرقم القياسي المرجح بالقيمة السوقية للأسهم الحرة حسب الأسواق (1000=2012)

السوق الأول	التغير		الأربعاء	الثلاثاء
	اليوم السابق	بداية العام	31/08/2022	30/08/2022
السوق الأول	-0.36%	24.92%	1430.2	1435.4
السوق الثاني	-0.12%	-13.71%	808.1	809.1

القيمة السوقية (دينار)

21.45%	-0.40%	18,819,693,495	18,895,388,332
--------	--------	----------------	----------------