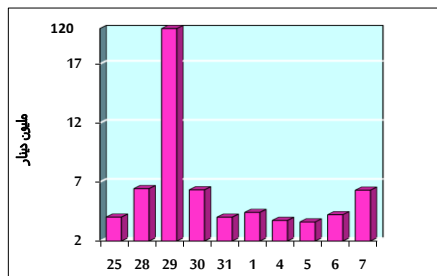


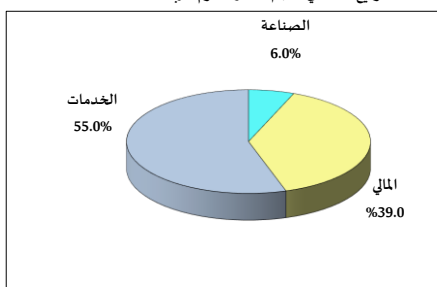
خلاصة البيانات الاحصائية لبورصة عمان

الأربعاء 2022/9/7

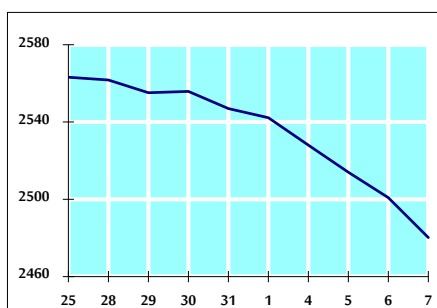
حجم التداول اليومي من 8/25 لغاية 2022/9/7



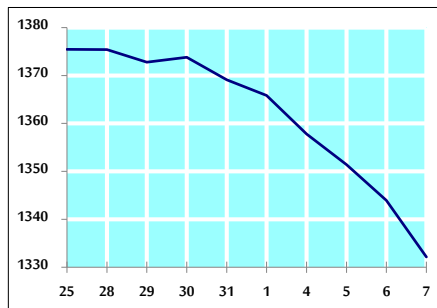
التوزيع القطاعي لحجم التداول ليوم الأربعاء 2022/9/7



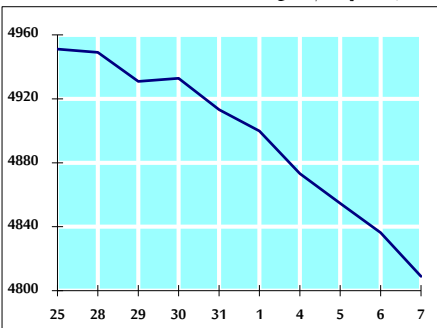
الرقم القياسي العام المرجح بالأسهم الحرة من 8/25 لغاية 2022/9/7



الرقم القياسي المرجح بالأسهم الحرة ASE20 من 8/25 لغاية 2022/9/7



الرقم القياسي العام المرجح بالقيمة السوقية من 8/25 لغاية 2022/9/7



حجم التداول (دينار)

التغير (%)	التغير	2022	2021	
12.46%	698,985	6,310,447	5,611,462	يومي
-31.24%	-10,150,509	22,338,714	32,489,223	تراكبي (9/7-9/1)
3.17%	45,083,160	1,468,643,665	1,423,560,505	تراكبي (9/7-1/2)

عدد الأسهم المتداولة

التغير (%)	التغير	2022	2021	
-6.48%	-292,063	4,217,831	4,509,894	يومي
-48.47%	-13,567,911	14,423,022	27,990,933	تراكبي (9/7-9/1)
-26.22%	-293,758,924	826,551,245	1,120,310,169	تراكبي (9/7-1/2)

عدد العقود المنفذة

التغير (%)	التغير	2022	2021	
-0.06%	-2	3,106	3,108	يومي
-31.28%	-5,467	12,011	17,478	تراكبي (9/7-9/1)
-3.48%	-19,544	541,954	561,498	تراكبي (9/7-1/2)

بعض النسب المالية للبورصة (2022/9/7)

القطاع	القيمة السوقية P/E إلى العائد	القيمة السوقية إلى القيمة الدفترية	الأرباح الموزعة إلى القيمة السوقية (%)	معدل الدوران (%)
القطاع المالي	14.184	0.855	4.852	0.052
قطاع الخدمات	18.573	1.412	4.099	0.148
قطاع الصناعة	12.233	2.794	4.100	0.021
جميع القطاعات	13.429	1.271	4.528	0.068

الرقم القياسي العام لأسعار الأسهم المرجح بالقيمة السوقية للأسهم الحرة (1000=1999)

القطاع	التغير		الأربعاء 07/09/2022	الثلاثاء 06/09/2022
	اليوم السابق	بداية العام		
الرقم القياسي العام	-0.82%	17.07%	2480.2	2500.8
القطاع المالي	-0.34%	1.04%	2631.5	2640.6
قطاع الخدمات	-1.99%	30.10%	1727.0	1762.1
قطاع الصناعة	-0.57%	50.48%	5516.4	5548.3

الرقم القياسي لأسعار الأسهم المرجح بالقيمة السوقية للأسهم الحرة ASE20 (1000=2014)

التغير	الأربعاء 07/09/2022	الثلاثاء 06/09/2022
-0.88%	1332.2	1343.9

مؤشر العائد الكلي ASE20 (1074=2021)

التغير	الأربعاء 07/09/2022	الثلاثاء 06/09/2022
-0.88%	1416.2	1428.7

الرقم القياسي لأسعار الأسهم المرجح بالقيمة السوقية (1000=1991)

القطاع	التغير		الأربعاء 07/09/2022	الثلاثاء 06/09/2022
	اليوم السابق	بداية العام		
الرقم القياسي العام	-0.56%	20.07%	4809.0	4836.2
قطاع البنوك	-0.41%	0.35%	6589.6	6617.0
قطاع التأمين	0.14%	-2.03%	1301.3	1299.5
قطاع الخدمات	-0.34%	3.15%	807.0	809.8
قطاع الصناعة	-0.79%	58.99%	7473.3	7532.9

الرقم القياسي المرجح بالقيمة السوقية للأسهم الحرة حسب الأسواق (1000=2012)

السوق	التغير		الأربعاء 07/09/2022	الثلاثاء 06/09/2022
	اليوم السابق	بداية العام		
السوق الأول	-0.88%	21.65%	1392.8	1405.2
السوق الثاني	0.21%	-15.31%	793.2	791.5

القيمة السوقية (دينار)

التغير	الأربعاء 07/09/2022	الثلاثاء 06/09/2022
-0.53%	18,442,550,921	18,540,516,110