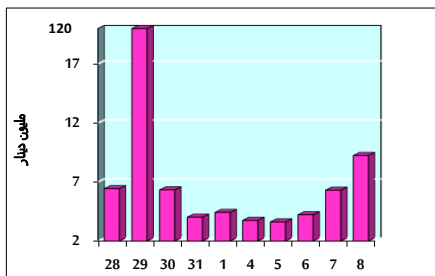


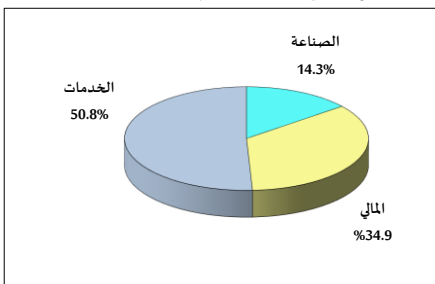
خلاصة البيانات الاحصائية لبورصة عمان

الخميس 2022/9/8

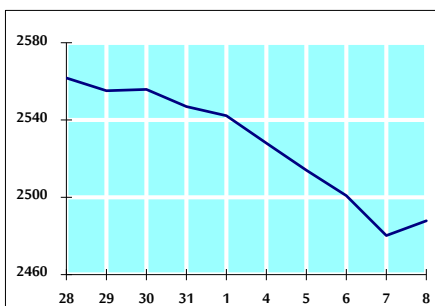
حجم التداول اليومي من 28/8 لغاية 2022/9/8



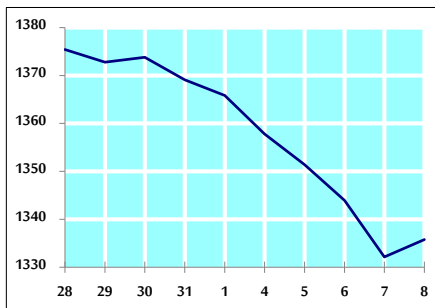
التوزيع القطاعي لحجم التداول ليوم الخميس 2022/9/8



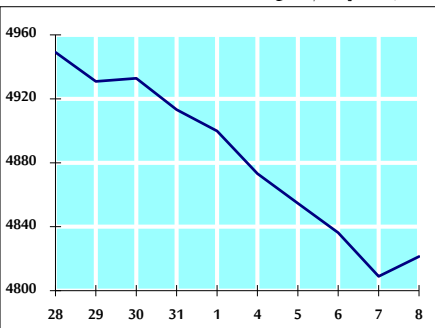
الرقم القياسي العام المرجح بالأسهم الحرة من 28/8 لغاية 2022/9/8



الرقم القياسي المرجح بالأسهم الحرة ASE20 من 28/8 لغاية 2022/9/8



الرقم القياسي العام المرجح بالقيمة السوقية من 28/8 لغاية 2022/9/8



حجم التداول (دينار)

التغير (%)	التغير	2022	2021	
89.13%	4,355,998	9,243,121	4,887,123	يومي
-15.50%	-5,794,511	31,581,835	37,376,346	تراكمي (9/8-9/1)
3.46%	49,439,158	1,477,886,786	1,428,447,628	تراكمي (9/8-1/2)

عدد الأسهم المتداولة

التغير (%)	التغير	2022	2021	
31.63%	1,325,789	5,517,611	4,191,822	يومي
-38.04%	-12,242,122	19,940,633	32,182,755	تراكمي (9/8-9/1)
-26.01%	-292,433,135	832,068,856	1,124,501,991	تراكمي (9/8-1/2)

عدد العقود المنفذة

التغير (%)	التغير	2022	2021	
15.87%	463	3,381	2,918	يومي
-24.53%	-5,004	15,392	20,396	تراكمي (9/8-9/1)
-3.38%	-19,081	545,335	564,416	تراكمي (9/8-1/2)

بعض النسب المالية لبورصة (2022/9/8)

القطاع	القيمة السوقية P/E إلى العائد	القيمة السوقية إلى القيمة الدفترية	الأرباح الموزعة إلى القيمة السوقية (%)	معدل الدوران (%)
القطاع المالي	14.258	0.860	4.826	0.095
قطاع الخدمات	18.683	1.420	4.075	0.103
قطاع الصناعة	12.206	2.788	4.109	0.023
جميع القطاعات	13.464	1.275	4.517	0.089

الرقم القياسي العام لأسعار الأسهم المرجح بالقيمة السوقية للأسهم الحرة (1000=1999)

القطاع	التغير		الخميس 08/09/2022	الأربعاء 07/09/2022
	اليوم السابق	بداية العام		
الرقم القياسي العام	0.31%	17.43%	2487.9	2480.2
القطاع المالي	0.16%	1.20%	2635.8	2631.5
قطاع الخدمات	0.96%	31.35%	1743.6	1727.0
قطاع الصناعة	-0.21%	50.16%	5504.8	5516.4

الرقم القياسي لأسعار الأسهم المرجح بالقيمة السوقية للأسهم الحرة ASE20 (1000=2021)

24.33%	0.27%	1335.8	1332.2
--------	-------	--------	--------

مؤشر العائد الكلي ASE20 (1074=2021)

32.17%	0.27%	1420.0	1416.2
--------	-------	--------	--------

الرقم القياسي لأسعار الأسهم المرجح بالقيمة السوقية (1000=1991)

القطاع	التغير		الخميس 08/09/2022	الأربعاء 07/09/2022
	اليوم السابق	بداية العام		
الرقم القياسي العام	0.26%	20.38%	4821.4	4809.0
قطاع البنوك	0.55%	0.90%	6625.6	6589.6
قطاع التأمين	-0.20%	-2.23%	1298.7	1301.3
قطاع الخدمات	0.56%	3.73%	811.5	807.0
قطاع الصناعة	-0.11%	58.82%	7465.3	7473.3

الرقم القياسي المرجح بالقيمة السوقية للأسهم الحرة حسب الأسواق (1000=2012)

السوق	التغير		الخميس 08/09/2022	الأربعاء 07/09/2022
	اليوم السابق	بداية العام		
السوق الأول	0.26%	21.96%	1396.4	1392.8
السوق الثاني	0.50%	-14.89%	797.1	793.2

القيمة السوقية (دينار)

19.30%	0.24%	18,486,548,793	18,442,550,921
--------	-------	----------------	----------------