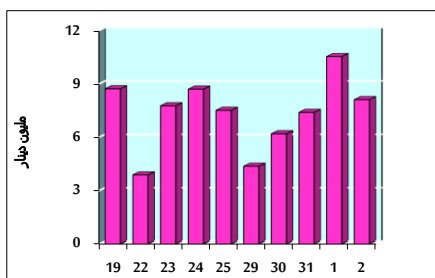


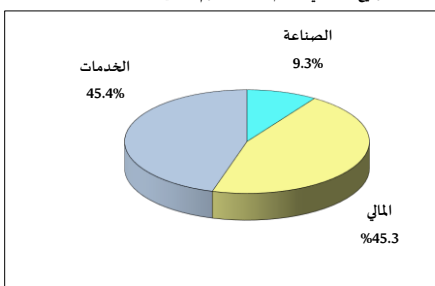
خلاصة البيانات الاحصائية لبورصة عمان

الخميس 2022/6/2

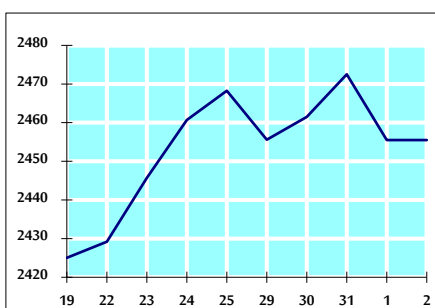
حجم التداول اليومي من 5/19 لغاية 2022/6/2



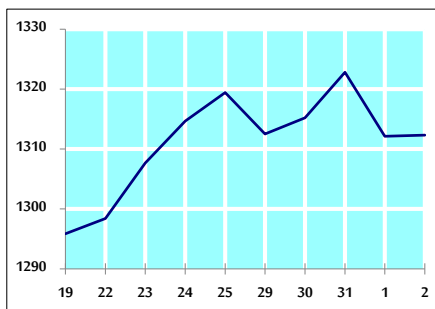
التوزيع القطاعي لحجم التداول ليوم الخميس 2022/6/2



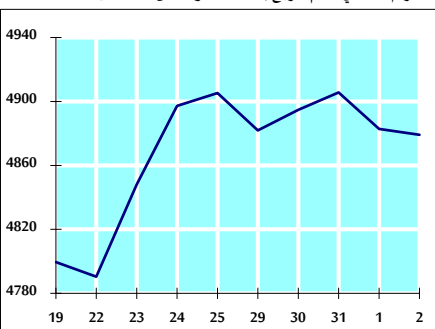
الرقم القياسي العام المرجح للأسهم الحرة من 5/19 لغاية 2022/6/2



الرقم القياسي العام المرجح للأسهم الحرة ASE20 من 5/19 لغاية 2022/6/2



الرقم القياسي العام المرجح بالقيمة السوقية من 5/19 لغاية 2022/6/2



حجم التداول (دينار)

التغير (%)	التغير	2022	2021	
-26.19%	-2,880,313	8,115,879	10,996,192	يومي
-11.52%	-2,427,686	18,651,308	21,078,994	تراكمي (6/2-6/1)
-14.44%	-128,413,840	760,822,488	889,236,328	تراكمي (6/2-1/2)

عدد الأسهم المتداولة

التغير (%)	التغير	2022	2021	
-29.51%	-2,120,079	5,063,775	7,183,854	يومي
-31.75%	-4,487,038	9,643,189	14,130,227	تراكمي (6/2-6/1)
-41.28%	-315,563,145	448,853,611	764,416,756	تراكمي (6/2-1/2)

عدد العقود المنفذة

التغير (%)	التغير	2022	2021	
-38.93%	-2,000	3,137	5,137	يومي
-37.24%	-3,733	6,291	10,024	تراكمي (6/2-6/1)
-8.19%	-27,420	307,220	334,640	تراكمي (6/2-1/2)

بعض النسب المالية للبورصة (2022/6/2)

القطاع	القيمة السوقية P/E إلى العائد	القيمة السوقية إلى القيمة الدفترية	الأرباح الموزعة إلى القيمة السوقية (%)	معدل الدوران (%)
القطاع المالي	13.942	0.844	4.924	0.070
قطاع الخدمات	17.344	1.318	4.390	0.145
قطاع الصناعة	12.929	2.954	3.879	0.037
جميع القطاعات	13.619	1.283	4.508	0.082

الرقم القياسي العام لأسعار الاسهم المرجح بالقيمة السوقية للأسهم الحرة (1000=1999)

القطاع	التغير		الخميس	الأربعاء	الرقم القياسي العام
	اليوم السابق	بداية العام	02/06/2022	01/06/2022	
القطاع المالي	0.00%	15.90%	2455.5	2455.5	الرقم القياسي العام
قطاع الخدمات	0.00%	2.51%	2669.8	2669.3	القطاع المالي
قطاع الصناعة	0.00%	17.30%	1557.1	1557.1	قطاع الخدمات
قطاع الخدمات	-0.03%	56.99%	5755.0	5757.0	قطاع الصناعة

الرقم القياسي العام لأسعار الاسهم المرجح بالقيمة السوقية للأسهم الحرة ASE20 (2014=1000)

التغير	2022	2021
22.15%	1312.3	1312.1

مؤشر العائد الكلي ASETR (1074=2021)

التغير	2022	2021
29.85%	1395.1	1394.9

الرقم القياسي العام لأسعار الأسهم المرجح بالقيمة السوقية (1000=1991)

القطاع	التغير		الخميس	الأربعاء	الرقم القياسي العام
	اليوم السابق	بداية العام	02/06/2022	01/06/2022	
القطاع المالي	-0.07%	21.82%	4879.2	4882.9	الرقم القياسي العام
قطاع البنوك	-0.13%	0.61%	6606.7	6615.0	قطاع البنوك
قطاع التأمين	0.24%	2.61%	1363.0	1359.8	قطاع التأمين
قطاع الخدمات	0.60%	-1.08%	774.0	769.4	قطاع الخدمات
قطاع الصناعة	-0.20%	65.47%	7778.1	7793.7	قطاع الصناعة

الرقم القياسي العام المرجح بالقيمة السوقية للأسهم الحرة حسب الأسواق (1000=2012)

القطاع	التغير		الخميس	الأربعاء	الرقم القياسي العام
	اليوم السابق	بداية العام	02/06/2022	01/06/2022	
السوق الأول	-0.04%	19.99%	1373.8	1374.4	السوق الأول
السوق الثاني	0.50%	-12.85%	816.3	812.2	السوق الثاني

القيمة السوقية (دينار)

التغير	2022	2021
19.81%	18,565,686,872	18,579,342,236