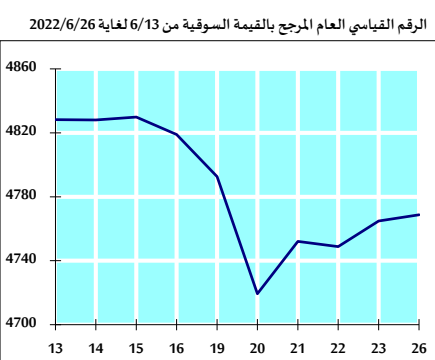
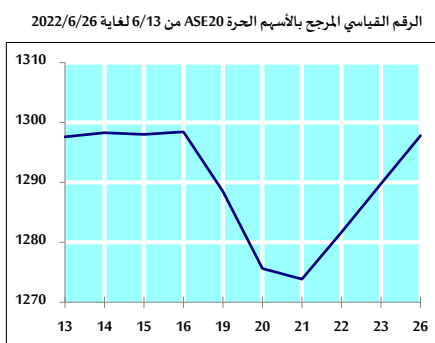
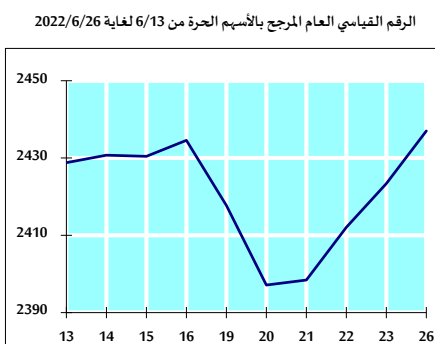
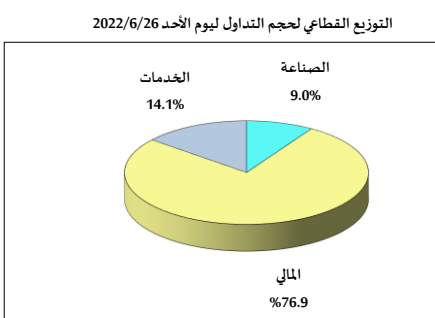
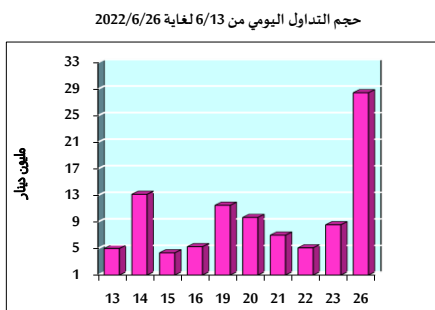


خلاصة البيانات الاحصائية لبورصة عمان

الأحد 2022/6/26



حجم التداول (دينار)

التغير (%)	التغير	2022	2021	
155.85%	17,332,476	28,453,967	11,121,491	يومي
-24.61%	-54,671,498	167,479,518	222,151,016	تراكبي (6/26- 6/1)
-16.57%	-180,657,652	909,650,698	1,090,308,350	تراكبي (6/26-1/2)

عدد الأسهم المتداولة

التغير (%)	التغير	2022	2021	
176.48%	12,195,227	19,105,682	6,910,455	يومي
-17.06%	-22,117,723	107,511,293	129,629,016	تراكبي (6/26- 6/1)
-37.87%	-333,193,830	546,721,715	879,915,545	تراكبي (6/26-1/2)

عدد العقود المنفذة

التغير (%)	التغير	2022	2021	
-15.75%	-729	3,900	4,629	يومي
-30.15%	-25,835	59,862	85,697	تراكبي (6/26- 6/1)
-12.07%	-49,522	360,791	410,313	تراكبي (6/26-1/2)

بعض النسب المالية لبورصة (2022/6/26)

القطاع	القيمة السوقية P/E إلى العائد	القيمة السوقية إلى القيمة الدفترية	الأرباح الموزعة إلى القيمة السوقية (%)	معدل الدوران (%)
القطاع المالي	13.631	0.826	5.036	0.361
قطاع الخدمات	17.689	1.345	4.304	0.099
قطاع الصناعة	12.470	2.849	4.021	0.377
جميع القطاعات	13.311	1.254	4.612	0.309

الرقم القياسي العام لأسعار الاسهم المرجح بالقيمة السوقية للأسهم الحرة (1000=1999)

الرقم القياسي العام	التغير		الأحد	الخميس
	اليوم السابق	بداية العام	26/06/2022	23/06/2022
الرقم القياسي العام	0.56%	15.03%	2437.0	2423.4
القطاع المالي	0.30%	0.67%	2622.0	2614.0
قطاع الخدمات	2.16%	22.12%	1621.1	1586.8
قطاع الصناعة	-0.68%	52.24%	5580.9	5619.1

الرقم القياسي لأسعار الاسهم المرجح بالقيمة السوقية للأسهم الحرة ASE20 (2014=1000)

20.80%	0.62%	1297.8	1289.8
--------	-------	--------	--------

مؤشر العائد الكلي (1074=2021)ASETR

28.42%	0.62%	1379.7	1371.1
--------	-------	--------	--------

الرقم القياسي لأسعار الأسهم المرجح بالقيمة السوقية (1000=1991)

الرقم القياسي العام	التغير		الأحد	الخميس
	اليوم السابق	بداية العام	26/06/2022	23/06/2022
الرقم القياسي العام	0.08%	19.06%	4768.7	4764.8
قطاع البنوك	0.22%	-1.90%	6441.9	6427.7
قطاع التأمين	-0.70%	-3.70%	1279.2	1288.3
قطاع الخدمات	0.88%	-0.05%	782.0	775.2
قطاع الصناعة	-0.26%	60.80%	7558.5	7578.0

الرقم القياسي المرجح بالقيمة السوقية للأسهم الحرة حسب الأسواق (1000=2012)

السوق الأول	التغير		الأحد	الخميس
	اليوم السابق	بداية العام	26/06/2022	23/06/2022
السوق الأول	0.58%	18.74%	1359.5	1351.6
السوق الثاني	0.78%	-11.30%	830.8	824.4

القيمة السوقية (دينار)

17.18%	0.07%	18,158,157,572	18,145,620,024
--------	-------	----------------	----------------