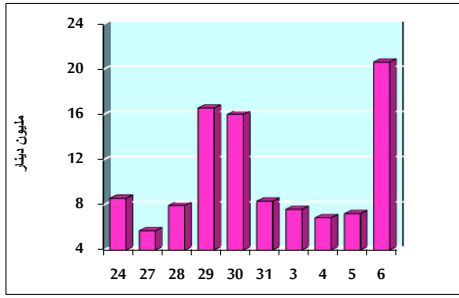


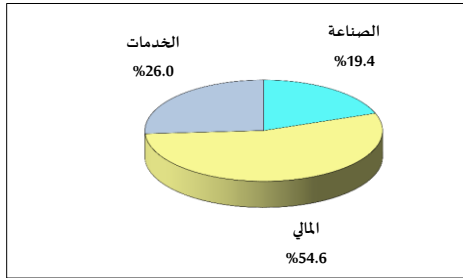
خلاصة البيانات الاحصائية لبورصة عمان

الأربعاء 2021/1/6

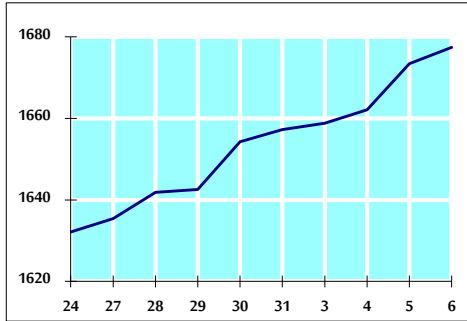
حجم التداول اليومي من 2020/12/24 لغاية 2021/1/6



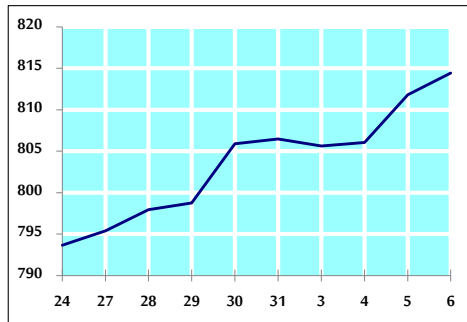
التوزيع القطاعي لحجم التداول ليوم الأربعاء 2021/1/6



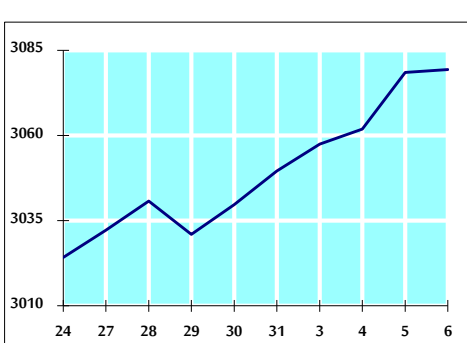
الرقم القياسي العام المرجح للأسهم الحرة من 2020/12/24 لغاية 2021/1/6



الرقم القياسي العام المرجح للأسهم الحرة ASE20 من 2020/12/24 لغاية 2021/1/6



الرقم القياسي العام المرجح بالقيمة السوقية من 2020/12/24 لغاية 2021/1/6



حجم التداول (دينار)

التغير (%)	التغير	2021	2020	
276.85%	15,167,081	20,645,568	5,478,487	يومي
164.50%	26,342,734	42,356,334	16,013,600	تراكمي (1/6-1/3)
164.50%	26,342,734	42,356,334	16,013,600	تراكمي (1/6-1/3)

عدد الأسهم المتداولة

التغير (%)	التغير	2021	2020	
811.00%	28,184,695	31,660,011	3,475,316	يومي
320.80%	41,957,735	55,036,777	13,079,042	تراكمي (1/6-1/3)
320.80%	41,957,735	55,036,777	13,079,042	تراكمي (1/6-1/3)

عدد العقود المنفذة

التغير (%)	التغير	2021	2020	
93.78%	1,779	3,676	1,897	يومي
74.22%	5,178	12,155	6,977	تراكمي (1/6-1/3)
74.22%	5,178	12,155	6,977	تراكمي (1/6-1/3)

بعض النسب المالية للبورصة (2021/1/6)

القطاع	القيمة السوقية P/E إلى العائد	القيمة السوقية إلى القيمة الدفترية	الأرباح الموزعة إلى القيمة السوقية (%)	معدل الدوران (%)
القطاع المالي	9.279	0.751	0.167	0.584
قطاع الخدمات	12.015	1.047	5.074	0.289
قطاع الصناعة	17.639	1.283	3.724	0.370
جميع القطاعات	10.181	0.858	1.797	0.497

الرقم القياسي العام لأسعار الأسهم المرجح بالقيمة السوقية للأسهم الحرة (1000=1999)

الرقم القياسي العام	التغير		الأربعاء	الثلاثاء
	اليوم السابق	بداية العام	06/01/2021	05/01/2021
الرقم القياسي العام	0.24%	1.22%	1677.4	1673.5
القطاع المالي	0.13%	1.28%	2199.4	2196.5
قطاع الخدمات	0.40%	0.90%	1158.4	1153.8
قطاع الصناعة	0.24%	0.64%	2133.3	2128.2

الرقم القياسي العام لأسعار الأسهم المرجح بالقيمة السوقية للأسهم الحرة ASE20 (1000=2014)

التغير	الأربعاء	الثلاثاء
0.32%	814.4	811.8

الرقم القياسي العام لأسعار الأسهم المرجح بالقيمة السوقية (1000=1991)

الرقم القياسي العام	التغير		الأربعاء	الثلاثاء
	اليوم السابق	بداية العام	06/01/2021	05/01/2021
الرقم القياسي العام	0.03%	0.98%	3079.4	3078.5
قطاع البنوك	-0.11%	0.78%	5452.9	5459.0
قطاع التأمين	0.06%	-0.92%	1297.1	1296.4
قطاع الخدمات	-0.23%	2.18%	719.6	721.3
قطاع الصناعة	0.49%	0.71%	2838.1	2824.2

الرقم القياسي العام المرجح بالقيمة السوقية للأسهم الحرة حسب الأسواق (1000=2012)

السوق	التغير		الأربعاء	الثلاثاء
	اليوم السابق	بداية العام	06/01/2021	05/01/2021
السوق الأول	0.33%	0.94%	876.5	873.6
السوق الثاني	-0.11%	3.22%	899.4	900.4

القيمة السوقية (دينار)

التغير	الأربعاء	الثلاثاء
0.02%	13,013,366,098	13,011,134,481