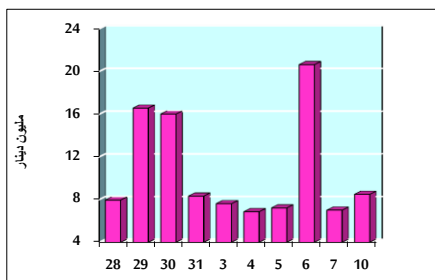


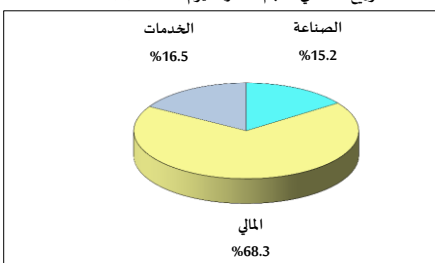
خلاصة البيانات الإحصائية لبورصة عمان

الأحد 2021/1/10

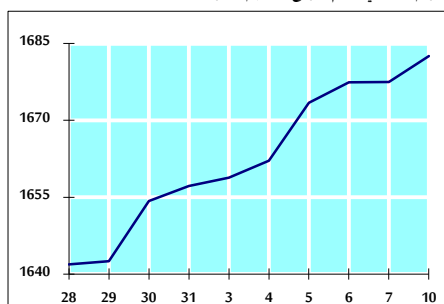
حجم التداول اليومي من 2020/12/28 لغاية 2021/1/10



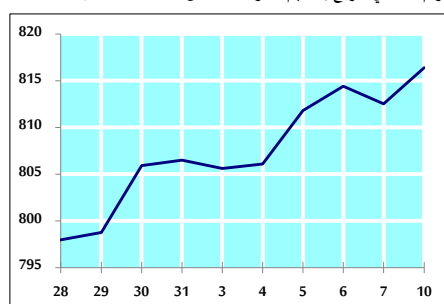
التوزيع القطاعي لحجم التداول ليوم الأحد 2021/1/10



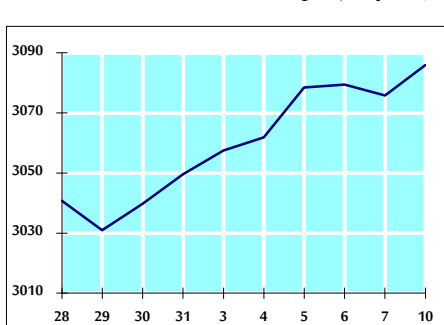
الرقم القياسي العام المرجح بالأسهم الحرة من 2020/12/28 لغاية 2021/1/10



الرقم القياسي العام المرجح بالأسهم الحرة ASE20 من 2020/12/28 لغاية 2021/1/10



الرقم القياسي العام المرجح بالقيمة السوقية من 2020/12/28 لغاية 2021/1/10



حجم التداول (دينار)

التغير (%)	التغير	2021	2020	
101.14%	4,270,663	8,493,235	4,222,572	يومي
130.48%	32,753,319	57,854,999	25,101,680	تراكمي (1/10-1/3)
130.48%	32,753,319	57,854,999	25,101,680	تراكمي (1/10-1/3)

عدد الأسهم المتداولة

التغير (%)	التغير	2021	2020	
245.31%	9,928,799	13,976,169	4,047,370	يومي
260.32%	56,306,502	77,936,273	21,629,771	تراكمي (1/10-1/3)
260.32%	56,306,502	77,936,273	21,629,771	تراكمي (1/10-1/3)

عدد العقود المنفذة

التغير (%)	التغير	2021	2020	
78.69%	1,492	3,388	1,896	يومي
78.25%	8,264	18,825	10,561	تراكمي (1/10-1/3)
78.25%	8,264	18,825	10,561	تراكمي (1/10-1/3)

بعض النسب المالية للبورصة (2021/1/10)

القطاع	القيمة السوقية P/E إلى العائد	القيمة السوقية إلى القيمة الدفترية	الأرباح الموزعة إلى القيمة السوقية (%)	معدل دوران
القطاع المالي	9.304	0.753	0.167	0.247
قطاع الخدمات	12.021	1.048	5.071	0.105
قطاع الصناعة	17.641	1.283	3.723	0.257
جميع القطاعات	10.203	0.859	1.793	0.219

الرقم القياسي العام لأسعار الأسهم المرجح بالقيمة السوقية للأسهم الحرة (1999=1000)

التغير	الأحد		الخميس		
	10/01/2021	07/01/2021			
بداية العام	1.53%	0.30%	1682.5	1677.5	الرقم القياسي العام
اليوم السابق	0.30%	0.40%	2210.4	2201.6	القطاع المالي
	1.78%	0.13%	1156.0	1154.5	قطاع الخدمات
	0.70%	-0.18%	2130.8	2134.6	قطاع الصناعة
	0.52%				قطاع الخدمات

الرقم القياسي العام لأسعار الأسهم المرجح بالقيمة السوقية للأسهم الحرة ASE20 (2014=1000)

التغير	الأحد	الخميس	
1.23%	0.48%	816.4	812.5

الرقم القياسي العام لأسعار الأسهم المرجح بالقيمة السوقية (1991=1000)

التغير	الأحد		الخميس		
	10/01/2021	07/01/2021			
بداية العام	1.19%	0.33%	3085.9	3075.8	الرقم القياسي العام
اليوم السابق	0.33%	0.44%	5467.6	5443.4	قطاع البنوك
	1.05%	-0.02%	1296.0	1296.3	قطاع التأمين
	-1.01%	-0.23%	719.1	720.7	قطاع الخدمات
	2.11%	0.43%	2845.5	2833.2	قطاع الصناعة

الرقم القياسي العام المرجح بالقيمة السوقية للأسهم الحرة حسب الأسواق (2012=1000)

التغير	الأحد		الخميس		
	10/01/2021	07/01/2021			
بداية العام	1.10%	0.37%	877.9	874.7	السوق الأول
اليوم السابق	0.37%	-0.29%	907.6	910.2	السوق الثاني

القيمة السوقية (دينار)

التغير (%)	التغير	2021	2020	
0.98%	0.27%	13,034,374,179	12,999,422,548	