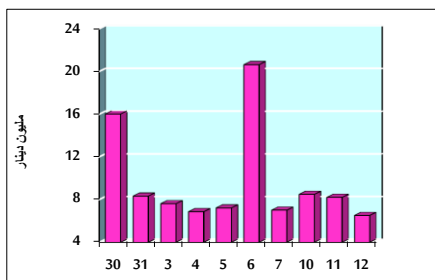


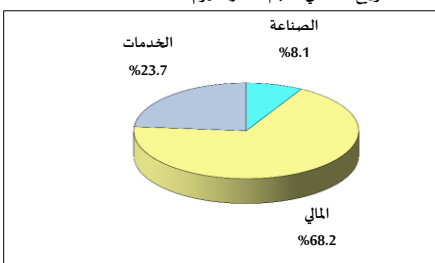
خلاصة البيانات الإحصائية لبورصة عمان

الثلاثاء 2021/1/12

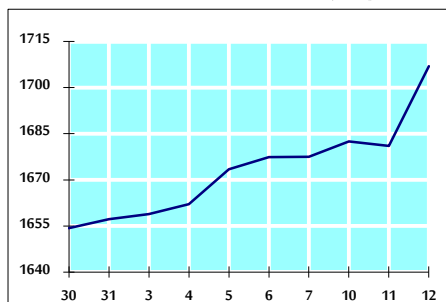
حجم التداول اليومي من 2020/12/30 لغاية 2021/1/12



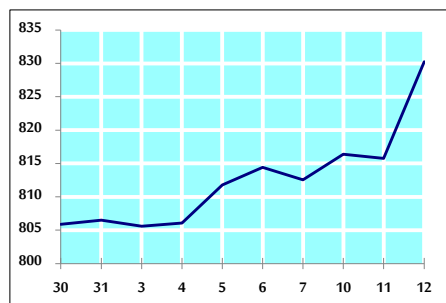
التوزيع القطاعي لحجم التداول ليوم الثلاثاء 2021/1/12



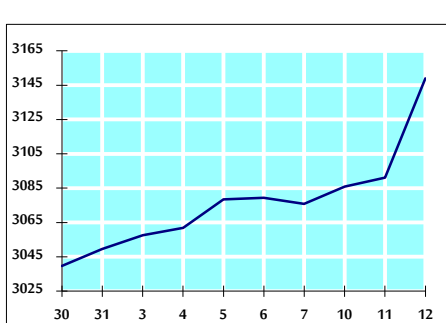
الرقم القياسي العام المرجح بالأسهم الحرة من 2020/12/30 لغاية 2021/1/12



الرقم القياسي العام المرجح بالأسهم الحرة ASE20 من 2020/12/30 لغاية 2021/1/12



الرقم القياسي العام المرجح بالقيمة السوقية من 2020/12/30 لغاية 2021/1/12



حجم التداول (دينار)

التغير (%)	التغير	2021	2020	
45.59%	2,041,599	6,519,602	4,478,003	يومي
112.35%	38,399,846	72,578,914	34,179,068	تراكمي (1/12-1/3)
112.35%	38,399,846	72,578,914	34,179,068	تراكمي (1/12-1/3)

عدد الأسهم المتداولة

التغير (%)	التغير	2021	2020	
100.99%	3,769,057	7,501,031	3,731,974	يومي
221.82%	67,305,333	97,647,118	30,341,785	تراكمي (1/12-1/3)
221.82%	67,305,333	97,647,118	30,341,785	تراكمي (1/12-1/3)

عدد العقود المنفذة

التغير (%)	التغير	2021	2020	
62.37%	1,155	3,007	1,852	يومي
79.96%	11,286	25,400	14,114	تراكمي (1/12-1/3)
79.96%	11,286	25,400	14,114	تراكمي (1/12-1/3)

بعض النسب المالية للبورصة (2021/1/12)

القطاع	القيمة السوقية P/E إلى العائد	القيمة السوقية إلى القيمة الدفترية	الأرباح الموزعة إلى القيمة السوقية (%)	معدل الدوران (%)
القطاع المالي	9.580	0.775	0.162	0.115
قطاع الخدمات	12.022	1.048	5.071	0.123
قطاع الصناعة	17.667	1.285	3.718	0.123
جميع القطاعات	10.411	0.877	1.757	0.118

الرقم القياسي العام لأسعار الأسهم المرجح بالقيمة السوقية للأسهم الحرة (1999=1000)

القطاع	التغير		الثلاثاء	الاثنين	الرقم القياسي العام
	بداية العام	اليوم السابق	12/01/2021	11/01/2021	
القطاع المالي	3.00%	1.55%	1707.0	1681.0	الرقم القياسي العام
قطاع الخدمات	3.82%	1.91%	2254.7	2212.5	القطاع المالي
قطاع الخدمات	0.66%	0.70%	1155.6	1147.5	قطاع الخدمات
قطاع الصناعة	1.09%	0.18%	2142.7	2138.9	قطاع الصناعة

الرقم القياسي العام لأسعار الأسهم المرجح بالقيمة السوقية للأسهم الحرة ASE20 (2014=1000)

التغير	التغير	الثلاثاء	الاثنين	
2.95%	1.78%	830.3	815.7	

الرقم القياسي العام لأسعار الأسهم المرجح بالقيمة السوقية (1991=1000)

القطاع	التغير		الثلاثاء	الاثنين	الرقم القياسي العام
	بداية العام	اليوم السابق	12/01/2021	11/01/2021	
قطاع البنوك	3.26%	1.87%	3148.8	3091.1	الرقم القياسي العام
قطاع التأمين	4.64%	3.08%	5661.9	5492.7	قطاع البنوك
قطاع التأمين	-1.19%	-0.12%	1293.6	1295.1	قطاع التأمين
قطاع الخدمات	2.08%	0.32%	718.9	716.6	قطاع الخدمات
قطاع الصناعة	1.06%	0.22%	2847.8	2841.5	قطاع الصناعة

الرقم القياسي العام المرجح بالقيمة السوقية للأسهم الحرة حسب الاسواق (2012=1000)

السوق	التغير		الثلاثاء	الاثنين	الرقم القياسي العام
	بداية العام	اليوم السابق	12/01/2021	11/01/2021	
السوق الأول	2.75%	1.71%	892.3	877.3	السوق الأول
السوق الثاني	4.11%	0.12%	907.2	906.1	السوق الثاني

القيمة السوقية (دينار)

التغير	التغير	الثلاثاء	الاثنين	
2.71%	1.57%	13,257,301,482	13,052,413,364	