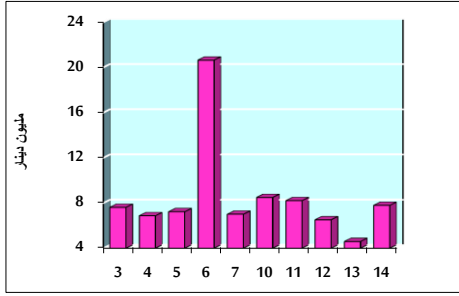


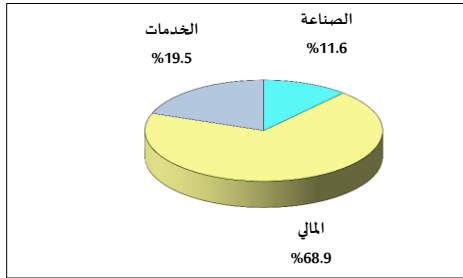
## خلاصة البيانات الإحصائية لبورصة عمان

الخميس 2021/1/14

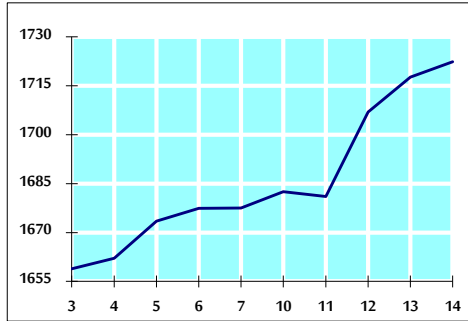
حجم التداول اليومي من 1/3 لغاية 14/1/2021



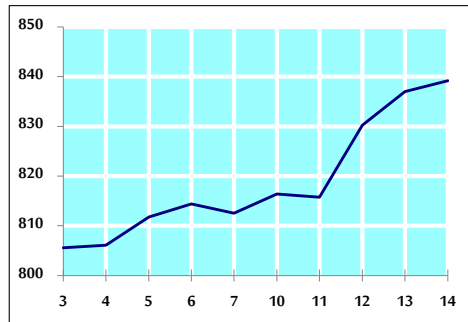
التوزيع القطاعي لحجم التداول ليوم الخميس 2021/1/14



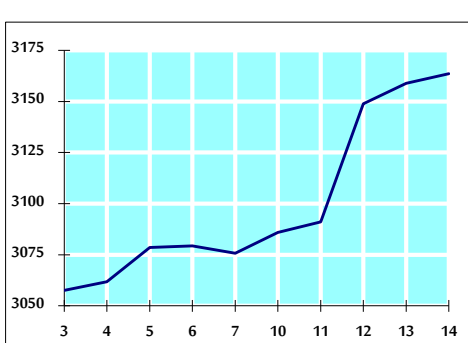
الرقم القياسي العام المرجح للأسهم الحرة من 1/3 لغاية 14/1/2021



الرقم القياسي العام المرجح للأسهم الحرة من ASE20 من 1/3 لغاية 14/1/2021



الرقم القياسي العام المرجح بالقيمة السوقية من 1/3 لغاية 14/1/2021



حجم التداول (دينار)

التغير (%)	التغير	2021	2020	
53.03%	2,698,535	7,786,911	5,088,376	يومي
97.02%	41,838,700	84,960,461	43,121,761	تراكمي (1/14-1/3)
97.02%	41,838,700	84,960,461	43,121,761	تراكمي (1/14-1/3)

عدد الأسهم المتداولة

التغير (%)	التغير	2021	2020	
131.43%	5,072,073	8,931,209	3,859,136	يومي
196.02%	74,469,733	112,460,165	37,990,432	تراكمي (1/14-1/3)
196.02%	74,469,733	112,460,165	37,990,432	تراكمي (1/14-1/3)

عدد العقود المنفذة

التغير (%)	التغير	2021	2020	
23.66%	557	2,911	2,354	يومي
66.55%	12,257	30,676	18,419	تراكمي (1/14-1/3)
66.55%	12,257	30,676	18,419	تراكمي (1/14-1/3)

بعض النسب المالية للبورصة (2021/1/14)

القطاع	القيمة السوقية P/E إلى العائد	القيمة السوقية إلى القيمة الدفترية	الأرباح الموزعة إلى القيمة السوقية (%)	معدل الدوران (%)
القطاع المالي	9.661	0.782	0.161	0.137
قطاع الخدمات	12.139	1.058	5.022	0.137
قطاع الصناعة	17.519	1.274	3.749	0.162
جميع القطاعات	10.460	0.881	1.749	0.140

الرقم القياسي العام لأسعار الأسهم المرجح بالقيمة السوقية للأسهم الحرة (1000=1999)

الرقم القياسي العام	التغير		الخميس	الأربعاء
	بداية العام	اليوم السابق	14/01/2021	13/01/2021
الرقم القياسي العام	3.93%	0.27%	1722.3	1717.7
القطاع المالي	5.13%	0.35%	2283.1	2275.3
قطاع الخدمات	0.98%	0.12%	1159.3	1157.9
قطاع الصناعة	0.72%	0.11%	2134.9	2132.5

الرقم القياسي العام لأسعار الأسهم المرجح بالقيمة السوقية للأسهم الحرة (1000=2014) ASE20

التغير	2021	2020
4.05%	839.2	837.0

الرقم القياسي العام لأسعار الأسهم المرجح بالقيمة السوقية (1000=1991)

الرقم القياسي العام	التغير		الخميس	الأربعاء
	بداية العام	اليوم السابق	14/01/2021	13/01/2021
الرقم القياسي العام	3.74%	0.15%	3163.5	3158.8
قطاع البنوك	5.58%	0.41%	5712.7	5689.2
قطاع التأمين	-1.21%	-0.02%	1293.3	1293.6
قطاع الخدمات	3.11%	0.47%	726.2	722.8
قطاع الصناعة	0.23%	-0.63%	2824.6	2842.6

الرقم القياسي العام المرجح بالقيمة السوقية للأسهم الحرة حسب الأسواق (1000=2012)

السوق	التغير		الخميس	الأربعاء
	بداية العام	اليوم السابق	14/01/2021	13/01/2021
السوق الأول	3.83%	0.31%	901.7	898.9
السوق الثاني	3.94%	-0.06%	905.7	906.2

القيمة السوقية (دينار)

التغير	2021	2020
3.17%	13,316,554,200	13,293,225,172