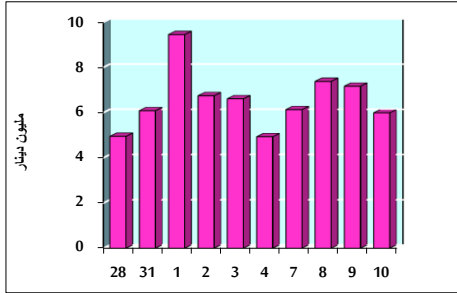


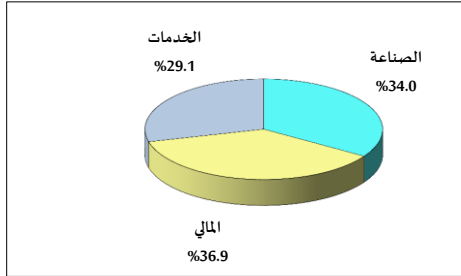
خلاصة البيانات الإحصائية لبورصة عمان

الأربعاء 2021/2/10

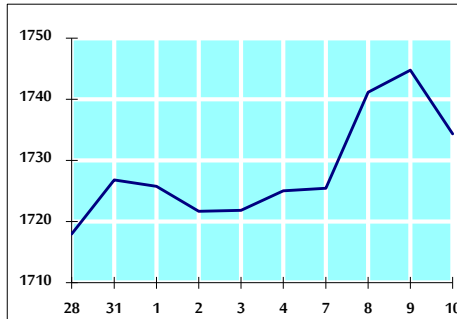
حجم التداول اليومي من 1/28 لغاية 2021/2/10



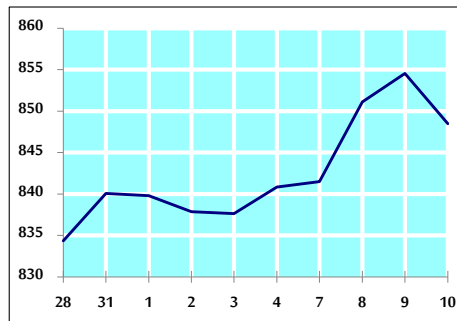
التوزيع القطاعي لحجم التداول ليوم الأربعاء 2021/2/10



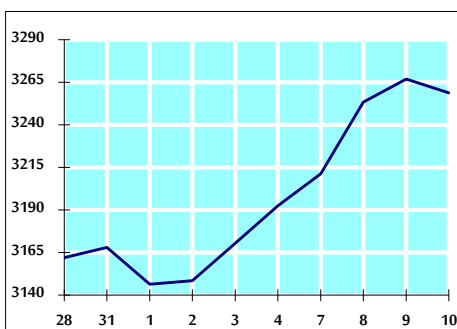
الرقم القياسي العام المرجح للأسهم الحرة من 1/28 لغاية 2021/2/10



الرقم القياسي المرجح للأسهم الحرة ASE20 من 1/28 لغاية 2021/2/10



الرقم القياسي العام المرجح بالقيمة السوقية من 1/28 لغاية 2021/2/10



حجم التداول (دينار)

التغير (%)	التغير	2021	2020	
-76.56%	-19,564,020	5,989,067	25,553,087	يومي
-8.50%	-5,053,627	54,409,093	59,462,720	تراكمي (2/10-2/1)
62.01%	102,006,024	266,498,601	164,492,577	تراكمي (2/10-1/3)

عدد الأسهم المتداولة

التغير (%)	التغير	2021	2020	
-63.51%	-11,146,277	6,403,606	17,549,883	يومي
-0.55%	-295,649	53,425,719	53,721,368	تراكمي (2/10-2/1)
72.37%	106,256,976	253,076,948	146,819,972	تراكمي (2/10-1/3)

عدد العقود المنفذة

التغير (%)	التغير	2021	2020	
33.39%	838	3,348	2,510	يومي
26.98%	5,153	24,255	19,102	تراكمي (2/10-2/1)
41.32%	26,135	89,391	63,256	تراكمي (2/10-1/3)

بعض النسب المالية للبورصة (2021/2/10)

القطاع	القيمة السوقية P/E إلى العائد	القيمة السوقية إلى القيمة الدفترية	الأرباح الموزعة إلى القيمة السوقية (%)	معدل الدوران (%)
القطاع المالي	9.326	0.755	0.491	0.073
قطاع الخدمات	12.206	1.064	4.995	0.112
قطاع الصناعة	19.668	1.556	3.170	0.227
جميع القطاعات	10.766	0.907	1.905	0.101

الرقم القياسي العام لأسعار الأسهم المرجح بالقيمة السوقية للأسهم الحرة (1999=1000)

القطاع	التغير		الأربعاء	الثلاثاء	الرقم القياسي العام
	بداية العام	اليوم السابق	10/02/2021	09/02/2021	
القطاع المالي	4.65%	-0.60%	1734.3	1744.8	الرقم القياسي العام
القطاع المالي	3.72%	-0.22%	2252.4	2257.3	القطاع المالي
قطاع الخدمات	0.51%	-1.63%	1153.9	1173.0	قطاع الخدمات
قطاع الصناعة	15.16%	-0.20%	2441.2	2446.1	قطاع الصناعة

الرقم القياسي لأسعار الأسهم المرجح بالقيمة السوقية للأسهم الحرة ASE20 (2014=1000)

التغير	الأربعاء	الثلاثاء
5.21%	848.5	854.5

الرقم القياسي لأسعار الأسهم المرجح بالقيمة السوقية (1991=1000)

القطاع	التغير		الأربعاء	الثلاثاء	الرقم القياسي العام
	بداية العام	اليوم السابق	10/02/2021	09/02/2021	
القطاع المالي	6.86%	-0.25%	3258.7	3266.9	الرقم القياسي العام
قطاع البنوك	1.44%	-0.36%	5488.5	5508.5	قطاع البنوك
قطاع التأمين	-2.94%	-0.10%	1270.7	1271.9	قطاع التأمين
قطاع الخدمات	2.74%	-0.25%	723.6	725.3	قطاع الخدمات
قطاع الصناعة	21.47%	-0.06%	3423.2	3425.1	قطاع الصناعة

الرقم القياسي المرجح بالقيمة السوقية للأسهم الحرة حسب الأسواق (2012=1000)

السوق	التغير		الأربعاء	الثلاثاء	الرقم القياسي العام
	بداية العام	اليوم السابق	10/02/2021	09/02/2021	
السوق الأول	4.76%	-0.66%	909.7	915.8	السوق الأول
السوق الثاني	4.91%	-0.38%	914.2	917.6	السوق الثاني

القيمة السوقية (دينار)

التغير (%)	التغير	2021	2020
5.94%	-0.23%	13,675,106,043	13,705,963,535