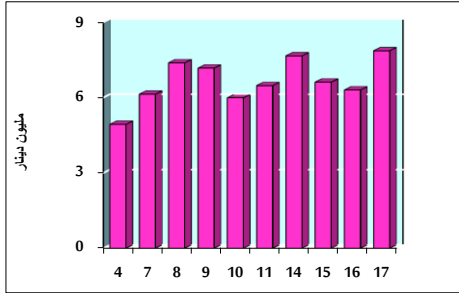


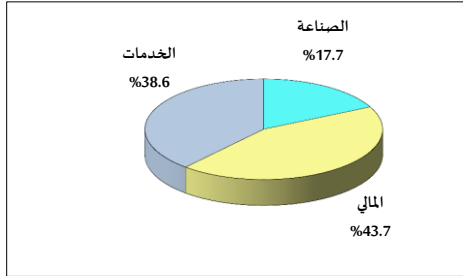
خلاصة البيانات الإحصائية لبورصة عمان

الأربعاء 2021/2/17

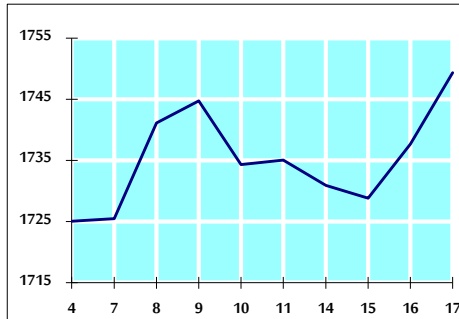
حجم التداول اليومي من 2/4 لغاية 2021/2/17



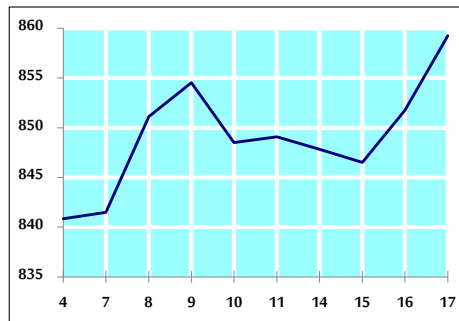
التوزيع القطاعي لحجم التداول ليوم الأربعاء 2021/2/17



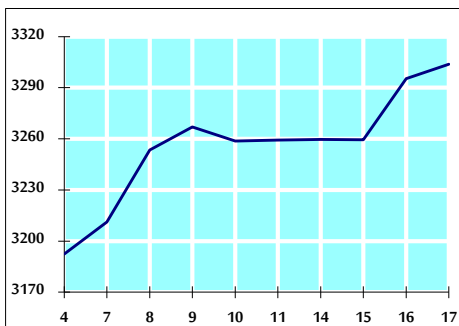
الرقم القياسي العام المرجح للأسهم الحرة من 2/4 لغاية 2021/2/17



الرقم القياسي العام المرجح للأسهم الحرة ASE20 من 2/4 لغاية 2021/2/17



الرقم القياسي العام المرجح بالقيمة السوقية من 2/4 لغاية 2021/2/17



حجم التداول (دينار)

التغير (%)	التغير	2021	2020	
87.90%	3,678,555	7,863,629	4,185,074	يومي
8.99%	7,370,145	89,321,125	81,950,980	تراكمي (2/17-2/1)
61.20%	114,429,796	301,410,633	186,980,837	تراكمي (2/17-1/3)

عدد الأسهم المتداولة

التغير (%)	التغير	2021	2020	
78.74%	3,225,165	7,321,217	4,096,052	يومي
13.32%	10,199,357	86,749,411	76,550,054	تراكمي (2/17-2/1)
68.82%	116,751,982	286,400,640	169,648,658	تراكمي (2/17-1/3)

عدد العقود المنفذة

التغير (%)	التغير	2021	2020	
71.99%	1,491	3,562	2,071	يومي
31.29%	9,563	40,124	30,561	تراكمي (2/17-2/1)
40.88%	30,545	105,260	74,715	تراكمي (2/17-1/3)

بعض النسب المالية للبورصة (2021/2/17)

القطاع	القيمة السوقية P/E إلى العائد	القيمة السوقية إلى القيمة الدفترية	الأرباح الموزعة إلى القيمة السوقية (%)	معدل الدوران (%)
القطاع المالي	21.537	0.742	2.333	0.104
قطاع الخدمات	12.251	1.069	4.928	0.161
قطاع الصناعة	20.695	1.638	3.013	0.101
جميع القطاعات	18.752	0.910	3.031	0.115

الرقم القياسي العام لاسعار الاسهم المرجح بالقيمة السوقية للأسهم الحرة (1000=1999)

التغير	الأربعاء		الثلاثاء	الرقم القياسي العام
	17/02/2021	16/02/2021		
بداية العام	5.56%	0.67%	1749.4	1737.7
اليوم السابق	3.09%	0.34%	2238.7	2231.1
القطاع المالي	2.31%	1.37%	1174.5	1158.6
قطاع الخدمات	21.08%	0.33%	2566.5	2558.1
قطاع الصناعة				

الرقم القياسي لاسعار الاسهم المرجح بالقيمة السوقية للأسهم الحرة ASE20 (1000=2014)

التغير	الأربعاء	الثلاثاء
بداية العام	6.54%	0.88%
اليوم السابق	859.2	851.8

الرقم القياسي لاسعار الاسهم المرجح بالقيمة السوقية (1000=1991)

التغير	الأربعاء		الثلاثاء	الرقم القياسي العام
	17/02/2021	16/02/2021		
بداية العام	8.33%	0.25%	3303.7	3295.4
اليوم السابق	1.06%	0.16%	5468.0	5459.3
قطاع البنوك	-3.36%	-0.11%	1265.2	1266.5
قطاع التأمين	1.84%	0.28%	717.2	715.2
قطاع الخدمات	28.51%	0.41%	3621.4	3606.8
قطاع الصناعة				

الرقم القياسي المرجح بالقيمة السوقية للأسهم الحرة حسب الاسواق (1000=2012)

التغير	الأربعاء		الثلاثاء	السوق الأول
	17/02/2021	16/02/2021		
بداية العام	6.03%	0.82%	920.7	913.2
اليوم السابق	4.10%	-0.06%	907.1	907.7

القيمة السوقية (دينار)

التغير (%)	التغير	2021	2020
7.14%	0.20%	13,829,501,808	13,802,338,294