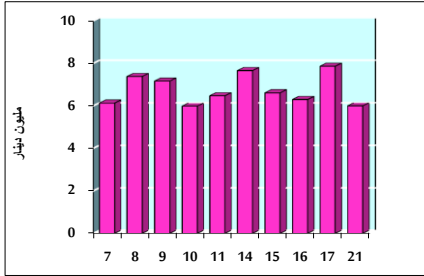


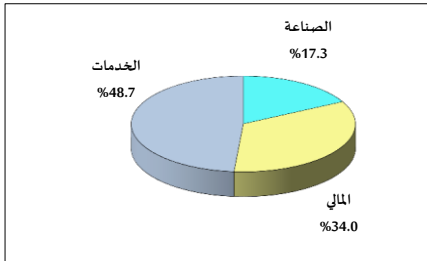
خلاصة البيانات الإحصائية لبورصة عمان

الأحد 2021/2/21

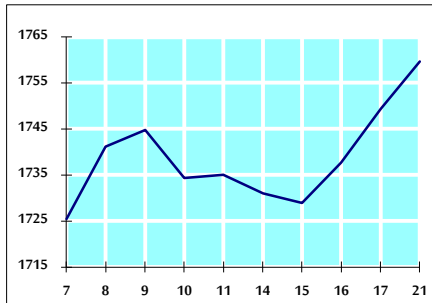
حجم التداول اليومي من 2/7 لغاية 2021/2/21



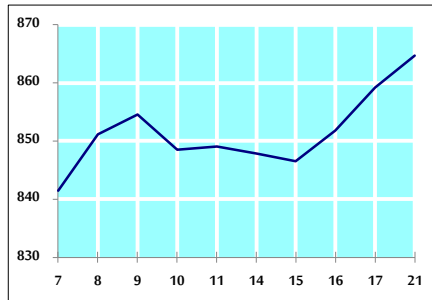
التوزيع القطاعي لحجم التداول ليوم الأحد 2021/2/21



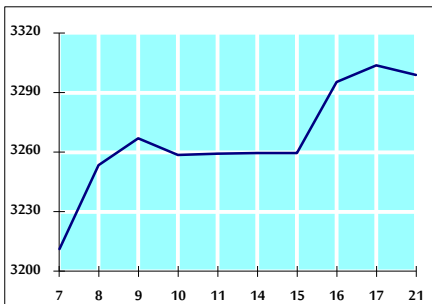
الرقم القياسي العام المرجح للأسهم الحرة من 2/7 لغاية 2021/2/21



الرقم القياسي المرجح للأسهم الحرة ASE20 من 2/7 لغاية 2021/2/21



الرقم القياسي العام المرجح بالقيمة السوقية من 2/7 لغاية 2021/2/21



حجم التداول (دينار)

التغير (%)	التغير	2021	2020	
34.59%	1,542,278	6,001,532	4,459,254	يومي
10.31%	8,912,423	95,322,657	86,410,234	تراكمي (2/21-2/1)
60.58%	115,972,074	307,412,165	191,440,091	تراكمي (2/21-1/3)

عدد الأسهم المتداولة

التغير (%)	التغير	2021	2020	
64.92%	2,476,698	6,291,813	3,815,115	يومي
15.77%	12,676,055	93,041,224	80,365,169	تراكمي (2/21-2/1)
68.73%	119,228,680	292,692,453	173,463,773	تراكمي (2/21-1/3)

عدد العقود المنفذة

التغير (%)	التغير	2021	2020	
52.80%	1,055	3,053	1,998	يومي
32.61%	10,618	43,177	32,559	تراكمي (2/21-2/1)
41.19%	31,600	108,313	76,713	تراكمي (2/21-1/3)

بعض النسب المالية للبورصة (2021/2/21)

القطاع	القيمة السوقية P/E إلى العائد	القيمة السوقية إلى القيمة الدفترية	الأرباح الموزعة إلى القيمة السوقية (%)	معدل الدوران (%)
القطاع المالي	21.643	0.746	2.321	0.071
قطاع الخدمات	12.299	1.073	4.909	0.190
قطاع الصناعة	20.402	1.614	3.056	0.097
جميع القطاعات	18.743	0.909	3.032	0.099

الرقم القياسي العام لاسعار الاسهم المرجح بالقيمة السوقية للاسهم الحرة (1000=1999)

القطاع	التغير		الأحد 21/02/2021	الأربعاء 17/02/2021	الرقم القياسي العام
	بداية العام	اليوم السابق			
القطاع المالي	6.18%	0.59%	1759.6	1749.4	الرقم القياسي العام
قطاع الخدمات	3.44%	0.34%	2246.4	2238.7	القطاع المالي
قطاع الصناعة	3.63%	1.29%	1189.6	1174.5	قطاع الخدمات
قطاع الصناعة	21.19%	0.10%	2569.0	2566.5	قطاع الصناعة

الرقم القياسي لاسعار الاسهم المرجح بالقيمة السوقية للاسهم الحرة ASE20 (1000=2014)

7.22%	0.64%	864.7	859.2
-------	-------	-------	-------

الرقم القياسي لاسعار الاسهم المرجح بالقيمة السوقية (1000=1991)

القطاع	التغير		الأحد 21/02/2021	الأربعاء 17/02/2021	الرقم القياسي العام
	بداية العام	اليوم السابق			
قطاع البنوك	8.17%	-0.15%	3298.8	3303.7	الرقم القياسي العام
قطاع التأمين	1.61%	0.54%	5497.7	5468.0	قطاع البنوك
قطاع الخدمات	-3.33%	0.04%	1265.6	1265.2	قطاع التأمين
قطاع الصناعة	1.86%	0.02%	717.4	717.2	قطاع الخدمات
قطاع الصناعة	26.70%	-1.41%	3570.3	3621.4	قطاع الصناعة

الرقم القياسي المرجح بالقيمة السوقية للأسهم الحرة حسب الأسواق (1000=2012)

القطاع	التغير		الأحد 21/02/2021	الأربعاء 17/02/2021	الرقم القياسي العام
	بداية العام	اليوم السابق			
السوق الأول	6.75%	0.68%	927.0	920.7	السوق الأول
السوق الثاني	4.27%	0.16%	908.5	907.1	السوق الثاني

القيمة السوقية (دينار)

7.09%	-0.05%	13,823,067,540	13,829,501,808
-------	--------	----------------	----------------