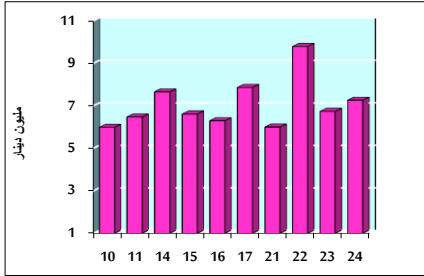


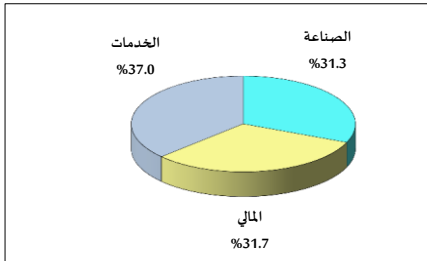
خلاصة البيانات الإحصائية لبورصة عمان

الأربعاء 2021/2/24

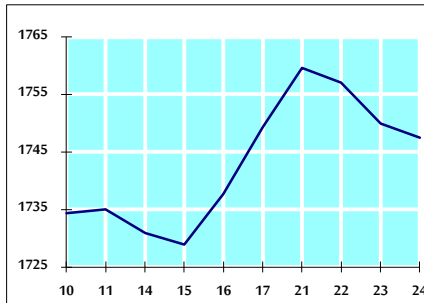
حجم التداول اليومي من 2/10 لغاية 2/24 2021



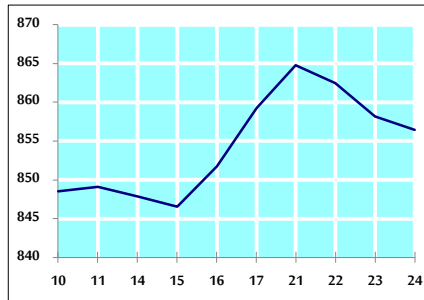
التوزيع القطاعي لحجم التداول ليوم الأربعاء 2021/2/24



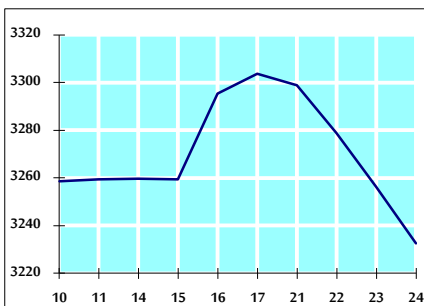
الرقم القياسي العام المرجح للأسهم الحرة من 2/10 لغاية 2/24 2021



الرقم القياسي المرجح للأسهم الحرة ASE20 من 2/10 لغاية 2/24 2021



الرقم القياسي العام المرجح بالقيمة السوقية من 2/10 لغاية 2/24 2021



حجم التداول (دينار)

التغير (%)	التغير	2021	2020	
12.68%	817,596	7,266,136	6,448,540	يومي
15.08%	15,609,221	119,117,163	103,507,942	تراكمي (2/24-2/1)
58.82%	122,668,872	331,206,671	208,537,799	تراكمي (2/24-1/3)

عدد الأسهم المتداولة

التغير (%)	التغير	2021	2020	
23.01%	1,240,868	6,634,674	5,393,806	يومي
17.38%	16,808,123	113,504,696	96,696,573	تراكمي (2/24-2/1)
65.00%	123,360,748	313,155,925	189,795,177	تراكمي (2/24-1/3)

عدد العقود المنفذة

التغير (%)	التغير	2021	2020	
27.40%	517	2,404	1,887	يومي
35.97%	13,804	52,176	38,372	تراكمي (2/24-2/1)
42.15%	34,786	117,312	82,526	تراكمي (2/24-1/3)

بعض النسب المالية للبورصة (2021/2/24)

القطاع	القيمة السوقية P/E إلى العائد	القيمة السوقية إلى القيمة الدفترية	الأرباح الموزعة إلى القيمة السوقية (%)	معدل الدوران (%)
القطاع المالي	21.762	0.750	2.309	0.053
قطاع الخدمات	12.256	1.069	4.926	0.242
قطاع الصناعة	18.787	1.487	3.319	0.151
جميع القطاعات	18.366	0.891	3.094	0.104

الرقم القياسي العام لاسعار الاسهم المرجح بالقيمة السوقية للاسهم الحرة (1000=1999)

الرقم القياسي العام	التغير		الأربعاء 24/02/2021	الثلاثاء 23/02/2021
	اليوم السابق	بداية العام		
الرقم القياسي العام	-0.14%	5.44%	1747.4	1749.9
القطاع المالي	0.35%	3.71%	2252.2	2244.3
قطاع الخدمات	-0.33%	2.25%	1173.8	1177.7
قطاع الصناعة	-2.05%	16.91%	2478.1	2530.0

الرقم القياسي لاسعار الاسهم المرجح بالقيمة السوقية للاسهم الحرة ASE20 (1000=2014)

التغير	الأربعاء	الثلاثاء
-0.20%	856.4	858.2

الرقم القياسي لاسعار الاسهم المرجح بالقيمة السوقية (1000=1991)

الرقم القياسي العام	التغير		الأربعاء 24/02/2021	الثلاثاء 23/02/2021
	اليوم السابق	بداية العام		
الرقم القياسي العام	-0.73%	6.00%	3232.5	3256.2
قطاع البنوك	0.49%	2.29%	5534.8	5507.7
قطاع التأمين	-0.01%	-2.88%	1271.5	1271.6
قطاع الخدمات	0.09%	2.05%	718.7	718.0
قطاع الصناعة	-3.40%	16.78%	3291.0	3406.9

الرقم القياسي المرجح بالقيمة السوقية للأسهم الحرة حسب الأسواق (1000=2012)

السوق	التغير		الأربعاء 24/02/2021	الثلاثاء 23/02/2021
	اليوم السابق	بداية العام		
السوق الأول	-0.21%	5.81%	918.8	920.8
السوق الثاني	0.04%	4.28%	908.7	908.3

القيمة السوقية (دينار)

التغير	الأربعاء	الثلاثاء
-0.63%	13,581,463,224	13,667,256,069