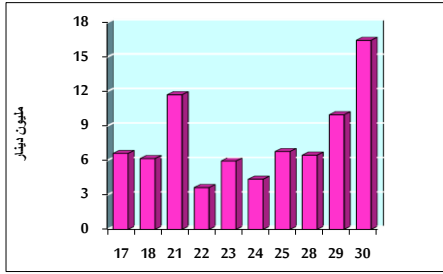


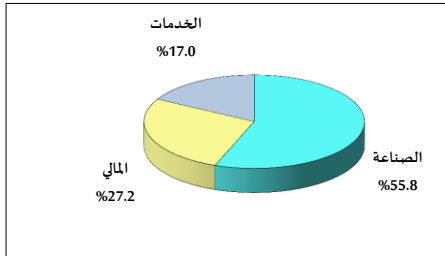
خلاصة البيانات الإحصائية لبورصة عمان

الثلاثاء 2021/3/30

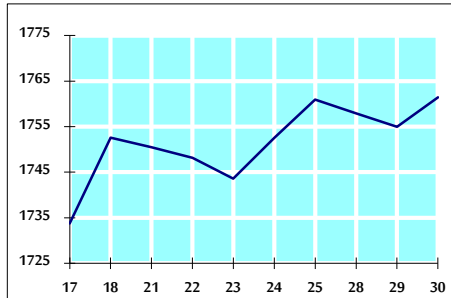
حجم التداول اليومي من 3/17 لغاية 2021/3/30



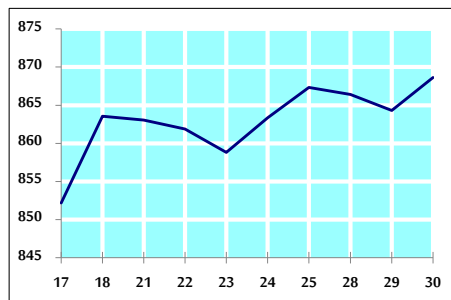
التوزيع القطاعي لحجم التداول ليوم الثلاثاء 2021/3/30



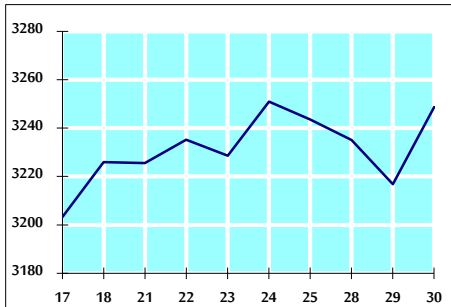
الرقم القياسي العام المرجح بالأسهم الحرة من 3/17 لغاية 2021/3/30



الرقم القياسي العام المرجح بالأسهم الحرة ASE20 من 3/17 لغاية 2021/3/30



الرقم القياسي العام المرجح بالقيمة السوقية من 3/17 لغاية 2021/3/30



حجم التداول (دينار)

التغير (%)	التغير	2021	2020	
-	-	16,457,796	-	يومي
189.68%	108,203,445	165,248,269	57,044,824	تراكمي (3/30-3/1)
80.66%	229,377,935	513,743,147	284,365,212	تراكمي (3/30-1/3)

عدد الأسهم المتداولة

التغير (%)	التغير	2021	2020	
-	-	10,062,291	-	يومي
186.08%	97,293,107	149,579,871	52,286,764	تراكمي (3/30-3/1)
82.87%	216,453,159	477,658,648	261,205,489	تراكمي (3/30-1/3)

عدد العقود المنفذة

التغير (%)	التغير	2021	2020	
-	-	3,557	-	يومي
133.46%	32,951	57,641	24,690	تراكمي (3/30-3/1)
58.94%	67,233	181,301	114,068	تراكمي (3/30-1/3)

بعض النسب المالية للبورصة (2021/3/30)

القطاع	القيمة السوقية P/E إلى العائد	القيمة السوقية إلى القيمة الدفترية	الأرباح الموزعة إلى القيمة السوقية (%)	معدل الدوران (%)
القطاع المالي	21.699	0.731	2.607	0.109
قطاع الخدمات	24.549	1.090	4.209	0.155
قطاع الصناعة	23.432	1.563	0.622	0.424
جميع القطاعات	21.720	0.894	2.388	0.158

الرقم القياسي العام لأسعار الأسهم المرجح بالقيمة السوقية للأسهم الحرة (1999=1000)

الرقم القياسي العام	التغير		الثلاثاء 30/03/2021	الإثنين 29/03/2021
	بداية العام	اليوم السابق		
الرقم القياسي العام	6.29%	0.37%	1761.4	1754.9
القطاع المالي	2.68%	0.14%	2229.7	2226.7
قطاع الخدمات	2.55%	-0.67%	1177.3	1185.3
قطاع الصناعة	26.30%	2.56%	2677.3	2610.3

الرقم القياسي لأسعار الأسهم المرجح بالقيمة السوقية للأسهم الحرة ASE20 (2014=1000)

التغير	الثلاثاء 30/03/2021	الإثنين 29/03/2021
7.70%	868.6	864.3

الرقم القياسي لأسعار الأسهم المرجح بالقيمة السوقية (1991=1000)

الرقم القياسي العام	التغير		الثلاثاء 30/03/2021	الإثنين 29/03/2021
	بداية العام	اليوم السابق		
الرقم القياسي العام	6.53%	0.99%	3248.7	3216.8
قطاع البنوك	-0.51%	-0.06%	5382.8	5386.3
قطاع التأمين	-3.11%	-0.46%	1268.5	1274.3
قطاع الخدمات	1.43%	0.35%	714.3	711.8
قطاع الصناعة	25.25%	3.23%	3529.6	3419.2

الرقم القياسي المرجح بالقيمة السوقية للأسهم الحرة حسب الأسواق (2012=1000)

السوق الأول	التغير		الثلاثاء 30/03/2021	الإثنين 29/03/2021
	بداية العام	اليوم السابق		
السوق الأول	7.00%	0.37%	929.1	925.7
السوق الثاني	3.87%	0.50%	905.1	900.7

القيمة السوقية (دينار)

التغير	الثلاثاء 30/03/2021	الإثنين 29/03/2021
5.61%	13,631,926,779	13,522,567,770