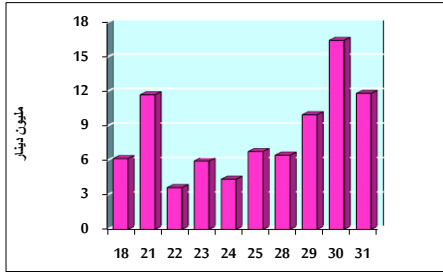


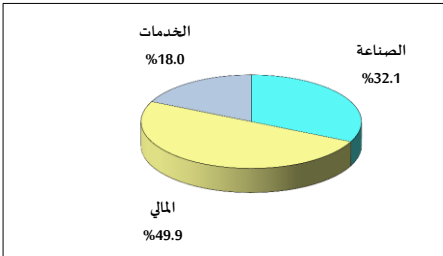
خلاصة البيانات الإحصائية لبورصة عمان

الأربعاء 2021/3/31

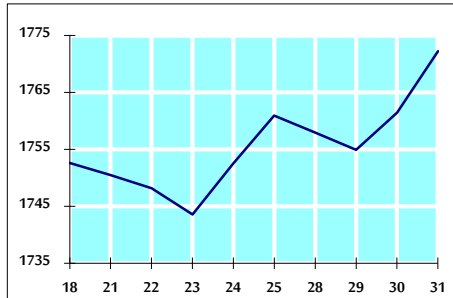
حجم التداول اليومي من 3/18 لغاية 2021/3/31



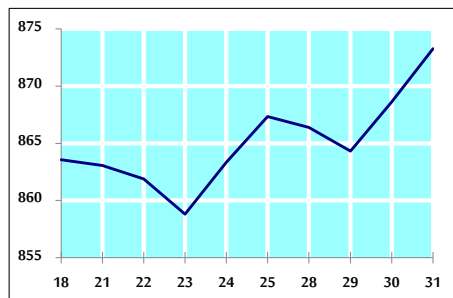
التوزيع القطاعي لحجم التداول ليوم الأربعاء 2021/3/31



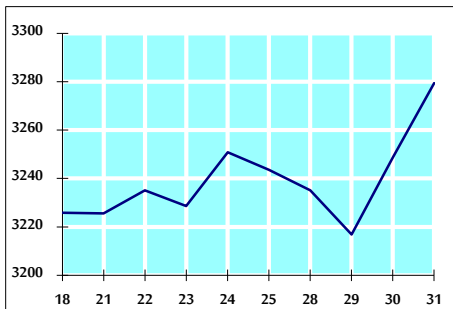
الرقم القياسي العام المرجح بالأسهم الحرة من 3/18 لغاية 2021/3/31



الرقم القياسي العام المرجح بالأسهم الحرة ASE20 من 3/18 لغاية 2021/3/31



الرقم القياسي العام المرجح بالقيمة السوقية من 3/18 لغاية 2021/3/31



حجم التداول (دينار)

التغير (%)	التغير	2021	2020	
-	-	11,830,329	-	يومي
210.42%	120,033,774	177,078,598	57,044,824	تراكمي (3/31-3/1)
84.82%	241,208,264	525,573,476	284,365,212	تراكمي (3/31-1/3)

عدد الأسهم المتداولة

التغير (%)	التغير	2021	2020	
-	-	9,055,861	-	يومي
203.40%	106,348,968	158,635,732	52,286,764	تراكمي (3/31-3/1)
86.33%	225,509,020	486,714,509	261,205,489	تراكمي (3/31-1/3)

عدد العقود المنفذة

التغير (%)	التغير	2021	2020	
-	-	3,836	-	يومي
149.00%	36,787	61,477	24,690	تراكمي (3/31-3/1)
62.30%	71,069	185,137	114,068	تراكمي (3/31-1/3)

بعض النسب المالية للبورصة (2021/3/31)

القطاع	القيمة السوقية P/E إلى العائد	القيمة السوقية إلى القيمة الدفترية	الأرباح الموزعة إلى القيمة السوقية (%)	معدل الدوران (%)
القطاع المالي	22.797	0.734	2.704	0.119
قطاع الخدمات	36.715	1.112	2.969	0.146
قطاع الصناعة	23.835	1.598	0.652	0.262
جميع القطاعات	23.751	0.903	2.218	0.142

الرقم القياسي العام لأسعار الأسهم المرجح بالقيمة السوقية للأسهم الحرة (1999=1000)

القطاع	التغير		الأربعاء 31/03/2021	الثلاثاء 30/03/2021
	بداية العام	اليوم السابق		
الرقم القياسي العام	6.94%	0.61%	1772.3	1761.4
القطاع المالي	3.07%	0.38%	2238.2	2229.7
قطاع الخدمات	2.93%	0.37%	1181.7	1177.3
قطاع الصناعة	28.94%	2.09%	2733.1	2677.3

الرقم القياسي لأسعار الأسهم المرجح بالقيمة السوقية للأسهم الحرة ASE20 (2014=1000)

التغير	الأربعاء 31/03/2021	الثلاثاء 30/03/2021
8.28%	873.3	868.6

الرقم القياسي لأسعار الأسهم المرجح بالقيمة السوقية (1991=1000)

القطاع	التغير		الأربعاء 31/03/2021	الثلاثاء 30/03/2021
	بداية العام	اليوم السابق		
الرقم القياسي العام	7.54%	0.94%	3279.4	3248.7
قطاع البنوك	-0.32%	0.19%	5393.3	5382.8
قطاع التأمين	-2.87%	0.24%	1271.6	1268.5
قطاع الخدمات	2.10%	0.66%	719.0	714.3
قطاع الصناعة	28.26%	2.40%	3614.5	3529.6

الرقم القياسي المرجح بالقيمة السوقية للأسهم الحرة حسب الاسواق (2012=1000)

السوق	التغير		الأربعاء 31/03/2021	الثلاثاء 30/03/2021
	بداية العام	اليوم السابق		
السوق الأول	7.52%	0.49%	933.7	929.1
السوق الثاني	5.43%	1.50%	918.7	905.1

القيمة السوقية (دينار)

التغير	الأربعاء 31/03/2021	الثلاثاء 30/03/2021
6.52%	13,749,592,547	13,631,926,779