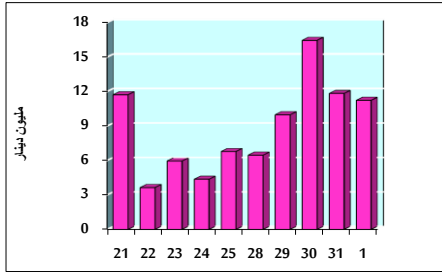


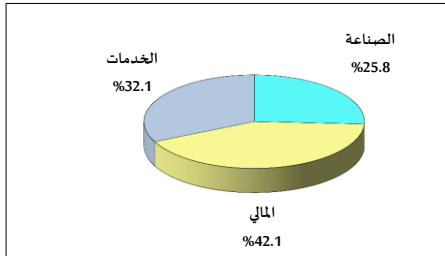
خلاصة البيانات الإحصائية لبورصة عمان

الخميس 2021/4/1

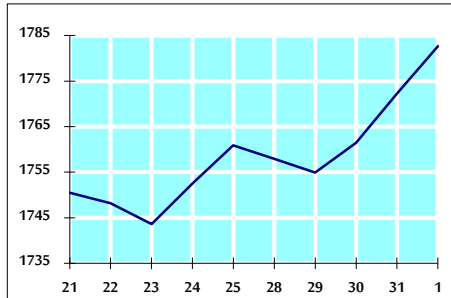
حجم التداول اليومي من 3/21 لغاية 2021/4/1



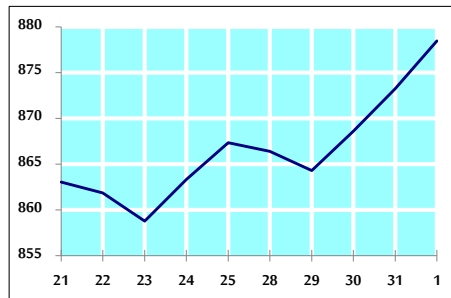
التوزيع القطاعي لحجم التداول ليوم الخميس 2021/4/1



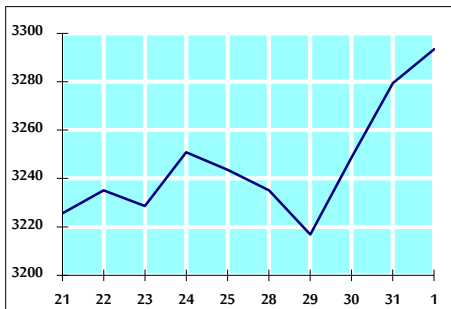
الرقم القياسي العام المرجح بالأشهر الحرة من 3/21 لغاية 2021/4/1



الرقم القياسي العام المرجح بالأشهر الحرة ASE20 من 3/21 لغاية 2021/4/1



الرقم القياسي العام المرجح بالقيمة السوقية من 3/21 لغاية 2021/4/1



حجم التداول (دينار)

التغير (%)	التغير	2021	2020	
-	-	11,233,293	-	يومي
-	-	11,233,293	-	تراكمي (4/1-4/1)
88.77%	252,441,557	536,806,769	284,365,212	تراكمي (4/1-1/3)

عدد الأسهم المتداولة

التغير (%)	التغير	2021	2020	
-	-	8,634,524	-	يومي
-	-	8,634,524	-	تراكمي (4/1-4/1)
89.64%	234,143,544	495,349,033	261,205,489	تراكمي (4/1-1/3)

عدد العقود المنفذة

التغير (%)	التغير	2021	2020	
-	-	3,920	-	يومي
-	-	3,920	-	تراكمي (4/1-4/1)
65.74%	74,989	189,057	114,068	تراكمي (4/1-1/3)

بعض النسب المالية للبورصة (2021/4/1)

القطاع	القيمة السوقية P/E إلى العائد	القيمة السوقية إلى القيمة الدفترية	الأرباح الموزعة إلى القيمة السوقية (%)	معدل الدوران (%)
القطاع المالي	29.304	0.726	3.906	0.124
قطاع الخدمات	97.163	1.126	2.715	0.141
قطاع الصناعة	21.103	1.684	0.889	0.188
جميع القطاعات	28.401	0.901	2.923	0.136

الرقم القياسي العام لأسعار الأسهم المرجح بالقيمة السوقية للأشهر الحرة (1999=1000)

الرقم القياسي العام	التغير		الخميس	الأربعاء
	اليوم السابق	بداية العام	01/04/2021	31/03/2021
الرقم القياسي العام	0.59%	7.57%	1782.7	1772.3
القطاع المالي	0.35%	3.42%	2246.0	2238.2
قطاع الخدمات	0.28%	3.22%	1185.0	1181.7
قطاع الصناعة	1.54%	30.93%	2775.3	2733.1

الرقم القياسي العام لأسعار الأسهم المرجح بالقيمة السوقية للأشهر الحرة ASE20 (2014=1000)

التغير	اليوم السابق	الخميس	الأربعاء
8.92%	0.59%	878.5	873.3

الرقم القياسي العام لأسعار الأسهم المرجح بالقيمة السوقية (1991=1000)

الرقم القياسي العام	التغير		الخميس	الأربعاء
	اليوم السابق	بداية العام	01/04/2021	31/03/2021
الرقم القياسي العام	0.43%	8.00%	3293.5	3279.4
قطاع البنوك	0.12%	-0.20%	5399.8	5393.3
قطاع التأمين	-0.71%	-3.56%	1262.6	1271.6
قطاع الخدمات	0.00%	2.10%	719.0	719.0
قطاع الصناعة	1.22%	29.82%	3658.4	3614.5

الرقم القياسي العام المرجح بالقيمة السوقية للأشهر الحرة حسب الأسواق (2012=1000)

السوق الأول	التغير		الخميس	الأربعاء
	اليوم السابق	بداية العام	01/04/2021	31/03/2021
السوق الأول	0.48%	8.04%	938.2	933.7
السوق الثاني	1.16%	6.66%	929.4	918.7

القيمة السوقية (دينار)

التغير	اليوم السابق	الخميس	الأربعاء
6.88%	0.34%	13,795,829,911	13,749,592,547