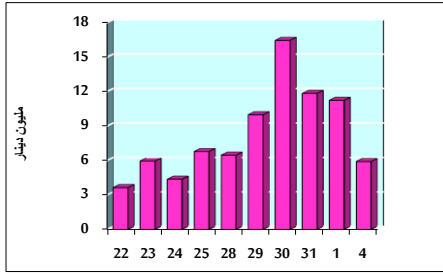


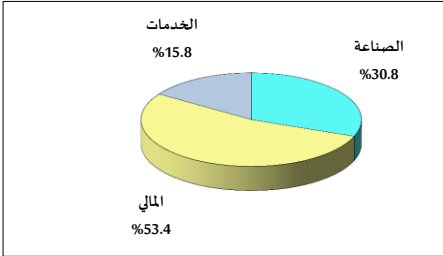
خلاصة البيانات الإحصائية لبورصة عمان

الأحد 2021/4/4

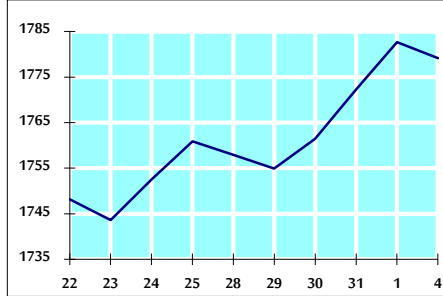
حجم التداول اليومي من 3/22 لغاية 4/4 2021



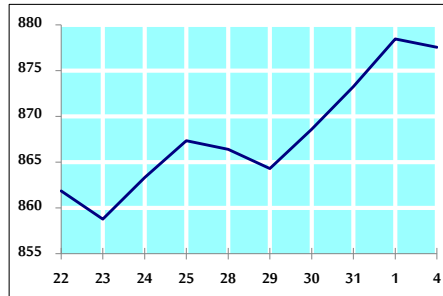
التوزيع القطاعي لحجم التداول ليوم الأحد 2021/4/4



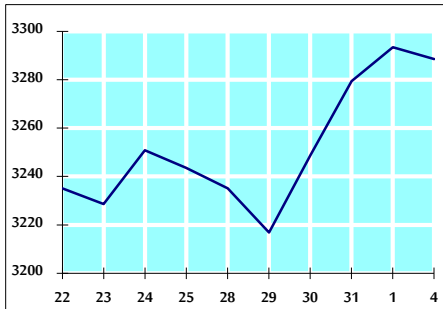
الرقم القياسي العام المرجح للأسهم الحرة من 3/22 لغاية 4/4 2021



الرقم القياسي العام المرجح للأسهم الحرة ASE20 من 3/22 لغاية 4/4 2021



الرقم القياسي العام المرجح بالقيمة السوقية من 3/22 لغاية 4/4 2021



حجم التداول (دينار)

التغير (%)	التغير	2021	2020	
-	-	5,909,340	-	يومي
-	-	17,142,633	-	تراكمي (4/4-4/1)
90.85%	258,350,897	542,716,109	284,365,212	تراكمي (4/4-1/3)

عدد الأسهم المتداولة

التغير (%)	التغير	2021	2020	
-	-	6,353,189	-	يومي
-	-	14,987,713	-	تراكمي (4/4-4/1)
92.07%	240,496,733	501,702,222	261,205,489	تراكمي (4/4-1/3)

عدد العقود المنفذة

التغير (%)	التغير	2021	2020	
-	-	3,156	-	يومي
-	-	7,076	-	تراكمي (4/4-4/1)
68.51%	78,145	192,213	114,068	تراكمي (4/4-1/3)

بعض النسب المالية للبورصة (2021/4/4)

القطاع	القيمة السوقية P/E إلى العائد	القيمة السوقية إلى القيمة الدفترية	الأرباح الموزعة إلى القيمة السوقية (%)	معدل الدوران (%)
القطاع المالي	29.558	0.727	3.911	0.118
قطاع الخدمات	-	1.137	2.055	0.050
قطاع الصناعة	20.800	1.697	0.868	0.084
جميع القطاعات	30.576	0.903	2.808	0.100

الرقم القياسي العام لأسعار الأسهم المرجح بالقيمة السوقية للأسهم الحرة (1000=1999)

الرقم القياسي العام	التغير		الأحد 04/04/2021	الخميس 01/04/2021
	بداية العام	اليوم السابق		
الرقم القياسي العام	7.36%	-0.20%	1779.2	1782.7
القطاع المالي	3.28%	-0.14%	2242.8	2246.0
قطاع الخدمات	3.14%	-0.08%	1184.0	1185.0
قطاع الصناعة	30.68%	-0.19%	2770.0	2775.3

الرقم القياسي العام لأسعار الأسهم المرجح بالقيمة السوقية للأسهم الحرة ASE20 (1000=2014)

التغير	الأحد	الخميس
8.81%	877.5	878.5

الرقم القياسي العام لأسعار الأسهم المرجح بالقيمة السوقية (1000=1991)

الرقم القياسي العام	التغير		الأحد 04/04/2021	الخميس 01/04/2021
	بداية العام	اليوم السابق		
الرقم القياسي العام	7.84%	-0.15%	3288.6	3293.5
قطاع البنوك	-0.42%	-0.22%	5387.9	5399.8
قطاع التأمين	-2.61%	0.98%	1275.0	1262.6
قطاع الخدمات	1.71%	-0.38%	716.3	719.0
قطاع الصناعة	29.94%	0.09%	3661.8	3658.4

الرقم القياسي العام المرجح بالقيمة السوقية للأسهم الحرة حسب الاسواق (1000=2012)

السوق الأول	التغير		الأحد 04/04/2021	الخميس 01/04/2021
	بداية العام	اليوم السابق		
السوق الأول	7.97%	-0.07%	937.6	938.2
السوق الثاني	5.74%	-0.87%	921.4	929.4

القيمة السوقية (دينار)

التغير	الأحد	الخميس
6.75%	13,778,817,082	13,795,829,911