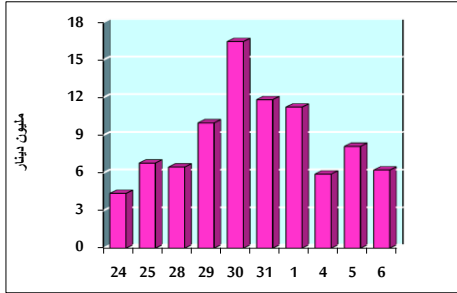


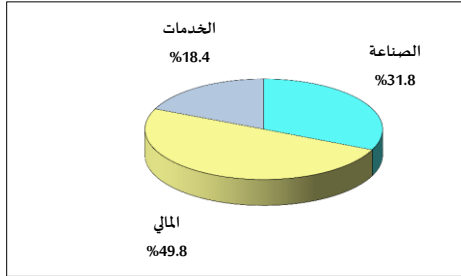
خلاصة البيانات الإحصائية لبورصة عمان

الثلاثاء 2021/4/6

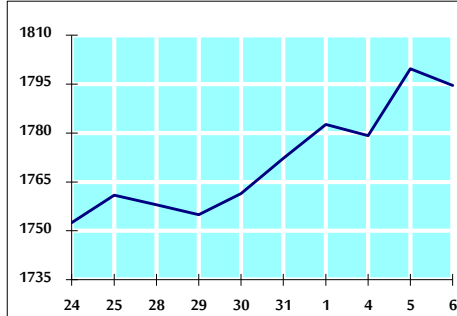
حجم التداول اليومي من 3/24 لغاية 2021/4/6



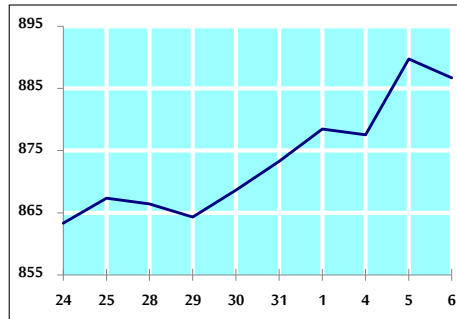
التوزيع القطاعي لحجم التداول ليوم الثلاثاء 2021/4/6



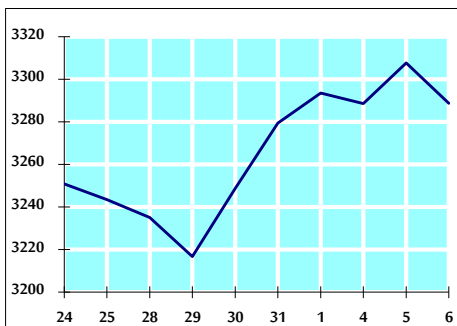
الرقم القياسي العام المرجح بالأشهر الحرة من 3/24 لغاية 2021/4/6



الرقم القياسي العام المرجح بالأشهر الحرة ASE20 من 3/24 لغاية 2021/4/6



الرقم القياسي العام المرجح بالقيمة السوقية من 3/24 لغاية 2021/4/6



حجم التداول (دينار)

التغير (%)	التغير	2021	2020	
-	-	6,218,627	-	يومي
-	-	31,472,217	-	تراكمي (4/6-4/1)
95.89%	272,680,481	557,045,693	284,365,212	تراكمي (4/6-1/3)

عدد الأسهم المتداولة

التغير (%)	التغير	2021	2020	
-	-	6,506,349	-	يومي
-	-	28,493,468	-	تراكمي (4/6-4/1)
97.24%	254,002,488	515,207,977	261,205,489	تراكمي (4/6-1/3)

عدد العقود المنفذة

التغير (%)	التغير	2021	2020	
-	-	3,215	-	يومي
-	-	14,232	-	تراكمي (4/6-4/1)
74.78%	85,301	199,369	114,068	تراكمي (4/6-1/3)

بعض النسب المالية للبورصة (2021/4/6)

القطاع	القيمة السوقية P/E إلى العائد	القيمة السوقية إلى القيمة الدفترية	الأرباح الموزعة إلى القيمة السوقية (%)	معدل الدوران (%)
القطاع المالي	29.558	0.727	3.911	0.095
قطاع الخدمات	-	1.148	2.035	0.079
قطاع الصناعة	21.178	1.689	0.874	0.180
جميع القطاعات	30.907	0.904	2.808	0.102

الرقم القياسي العام لاسعار الاسهم المرجح بالقيمة السوقية للاسهم الحرة (1000=1999)

القطاع	التغير		الثلاثاء 06/04/2021	الاثنين 05/04/2021
	بداية العام	اليوم السابق		
الرقم القياسي العام	8.29%	-0.28%	1794.6	1799.8
القطاع المالي	3.85%	-0.16%	2255.3	2258.9
قطاع الخدمات	4.26%	-0.76%	1196.9	1206.0
قطاع الصناعة	32.24%	0.16%	2803.2	2798.7

الرقم القياسي لاسعار الاسهم المرجح بالقيمة السوقية للاسهم الحرة ASE20 (1000=2014)

التغير	الثلاثاء	الاثنين
9.95%	886.7	889.7
-0.34%		

الرقم القياسي لاسعار الاسهم المرجح بالقيمة السوقية (1000=1991)

القطاع	التغير		الثلاثاء 06/04/2021	الاثنين 05/04/2021
	بداية العام	اليوم السابق		
الرقم القياسي العام	7.84%	-0.58%	3288.6	3307.7
قطاع البنوك	-0.47%	-0.51%	5385.2	5412.9
قطاع التأمين	-3.14%	0.21%	1268.1	1265.4
قطاع الخدمات	2.84%	-0.03%	724.2	724.4
قطاع الصناعة	29.33%	-0.99%	3644.4	3680.8

الرقم القياسي المرجح بالقيمة السوقية للاسهم الحرة حسب الاسواق (1000=2012)

القطاع	التغير		الثلاثاء 06/04/2021	الاثنين 05/04/2021
	بداية العام	اليوم السابق		
السوق الأول	9.05%	-0.30%	947.0	949.9
السوق الثاني	5.99%	0.05%	923.5	923.1

القيمة السوقية (دينار)

التغير	الثلاثاء	الاثنين
6.73%	13,776,606,880	13,844,942,404
-0.49%		