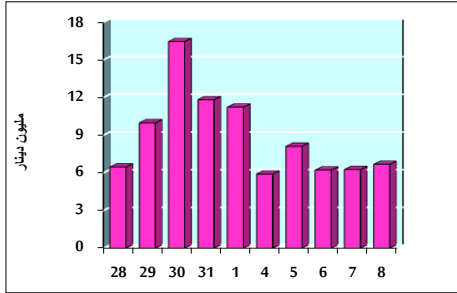


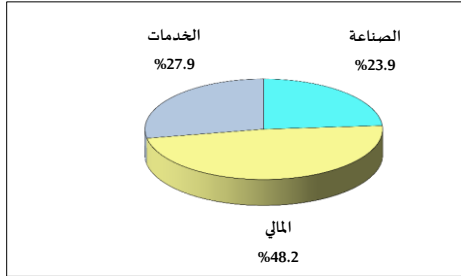
خلاصة البيانات الإحصائية لبورصة عمان

الخميس 2021/4/8

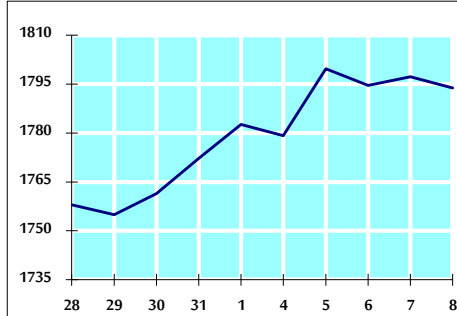
حجم التداول اليومي من 3/28 لغاية 2021/4/8



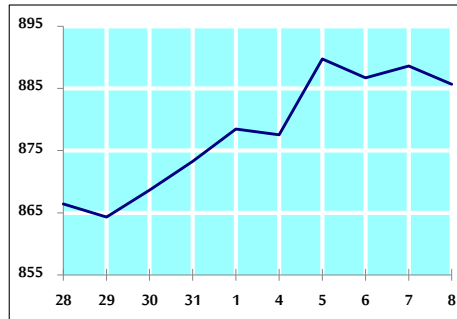
التوزيع القطاعي لحجم التداول ليوم الخميس 2021/4/8



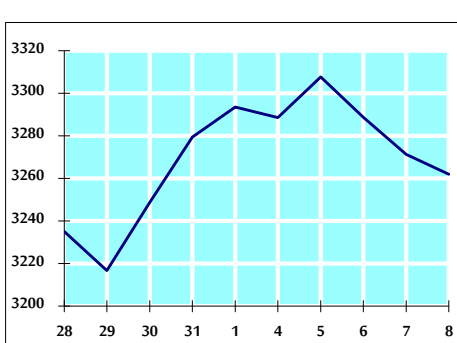
الرقم القياسي العام المرجح بالأسهم الحرة من 3/28 لغاية 2021/4/8



الرقم القياسي العام المرجح بالأسهم الحرة ASE20 من 3/28 لغاية 2021/4/8



الرقم القياسي العام المرجح بالقيمة السوقية من 3/28 لغاية 2021/4/8



حجم التداول (دينار)

التغير (%)	التغير	2021	2020	
-	-	6,674,537	-	يومي
-	-	44,404,538	-	تراكمي (4/8-4/1)
100.44%	285,612,802	569,978,014	284,365,212	تراكمي (4/8-1/3)

عدد الأسهم المتداولة

التغير (%)	التغير	2021	2020	
-	-	7,612,936	-	يومي
-	-	42,811,576	-	تراكمي (4/8-4/1)
102.72%	268,320,596	529,526,085	261,205,489	تراكمي (4/8-1/3)

عدد العقود المنفذة

التغير (%)	التغير	2021	2020	
-	-	2,980	-	يومي
-	-	20,010	-	تراكمي (4/8-4/1)
79.85%	91,079	205,147	114,068	تراكمي (4/8-1/3)

بعض النسب المالية للبورصة (2021/4/8)

القطاع	القيمة السوقية P/E إلى العائد	القيمة السوقية إلى القيمة الدفترية	الأرباح الموزعة إلى القيمة السوقية (%)	معدل الدوران (%)
القطاع المالي	29.625	0.728	3.902	0.108
قطاع الخدمات	-	1.147	1.937	0.090
قطاع الصناعة	20.466	1.633	0.904	0.235
جميع القطاعات	30.662	0.896	2.814	0.120

الرقم القياسي العام لاسعار الاسهم المرجح بالقيمة السوقية للاسهم الحرة (1000=1999)

الرقم القياسي العام	التغير		الخميس	الأربعاء
	اليوم السابق	بداية العام	08/04/2021	07/04/2021
الرقم القياسي العام	-0.19%	8.24%	1793.8	1797.2
القطاع المالي	-0.10%	4.65%	2272.7	2274.9
قطاع الخدمات	0.26%	4.09%	1194.9	1191.9
قطاع الصناعة	-1.31%	27.94%	2712.1	2748.1

الرقم القياسي لاسعار الاسهم المرجح بالقيمة السوقية للاسهم الحرة ASE20 (1000=2014)

التغير	القيمة	2021	2020
-0.33%	885.7	885.7	888.6

الرقم القياسي لاسعار الاسهم المرجح بالقيمة السوقية (1000=1991)

الرقم القياسي العام	التغير		الخميس	الأربعاء
	اليوم السابق	بداية العام	08/04/2021	07/04/2021
الرقم القياسي العام	-0.29%	6.96%	3261.9	3271.3
قطاع البنوك	-0.08%	-0.19%	5400.6	5404.7
قطاع التأمين	-0.25%	-3.79%	1259.6	1262.8
قطاع الخدمات	0.12%	3.10%	726.1	725.2
قطاع الصناعة	-0.88%	25.07%	3524.6	3555.9

الرقم القياسي المرجح بالقيمة السوقية للاسهم الحرة حسب الاسواق (1000=2012)

السوق	التغير		الخميس	الأربعاء
	اليوم السابق	بداية العام	08/04/2021	07/04/2021
السوق الأول	-0.28%	8.92%	945.8	948.5
السوق الثاني	0.27%	6.57%	928.7	926.2

القيمة السوقية (دينار)

التغير	القيمة	2021	2020
-0.27%	13,675,859,493	13,675,859,493	13,713,501,018